


07/12/2012
09:45:21LEY N° 29951 PRESUPUESTO DEL SECTOR PUBLICO PARA EL AÑO FISCAL 2013
PRESUPUESTO INSTITUCIONAL DE APERTURA DE LOS INGRESOS POR PARTIDAS
(EN NUEVOS SOLES)

AIR21A2DC

PAGINA : 1

SECTOR : 09 ECONOMIA Y FINANZAS
PLIEGO : 057 SUPERINTENDENCIA NACIONAL DE ADUANAS Y DE ADMINISTRACION TRIBUTARIA

| TRANSGN SGN SGN ESP ESPD | | RECURSOS ORDINARIOS | | RECURSOS POR | DONACIONES | RECURSOS | TOTAL |
|--------------------------|---|-------------------------|--------------------------|----------------------|--------------|----------|----------------------|
| | | DIRECTAMENTE RECAUDADOS | OPERAC. OFIC. DE CREDITO | Y TRANSFERENCIAS | DETERMINADOS | | |
| 1 | INGRESOS PRESUPUESTARIOS | | | 1 692 168 534 | | | 1 692 168 534 |
| 1.3 | VENTA DE BIENES Y SERVICIOS Y DERECHOS ADMINISTRATIVOS | | | 1 669 654 102 | | | 1 669 654 102 |
| 1.3.2 | DERECHOS Y TASAS ADMINISTRATIVOS | | | 2 655 | | | 2 655 |
| 1.3.2.10 | OTROS DERECHOS ADMINISTRATIVOS | | | 2 655 | | | 2 655 |
| 1.3.2.10.1 | OTROS DERECHOS ADMINISTRATIVOS | | | 2 655 | | | 2 655 |
| 1.3.2.10.1.11 | ACCESO A LA INFORMACION PUBLICA | | | 60 | | | 60 |
| 1.3.2.10.1.99 | OTROS DERECHOS ADMINISTRATIVOS | | | 2 595 | | | 2 595 |
| 1.3.3 | VENTA DE SERVICIOS | | | 1 669 651 447 | | | 1 669 651 447 |
| 1.3.3.9 | OTROS INGRESOS POR PRESTACION DE SERVICIOS | | | 1 669 651 447 | | | 1 669 651 447 |
| 1.3.3.9.1 | SERVICIOS POR ADMINISTRACION Y RECAUDACION | | | 1 669 651 447 | | | 1 669 651 447 |
| 1.3.3.9.1.1 | SERVICIOS POR RECAUDACION DE TRIBUTOS INTERNOS | | | 977 948 828 | | | 977 948 828 |
| 1.3.3.9.1.2 | SERVICIOS POR RECAUDACION DE TRIBUTOS EXTERNOS | | | 534 003 033 | | | 534 003 033 |
| 1.3.3.9.1.3 | SERVICIOS DE ADMINISTRACION | | | 13 093 632 | | | 13 093 632 |
| 1.3.3.9.1.4 | SERVICIOS POR RECAUDACION DE CONTRIBUCIONES | | | 144 605 954 | | | 144 605 954 |
| 1.5 | OTROS INGRESOS | | | 22 514 432 | | | 22 514 432 |
| 1.5.1 | RENTAS DE LA PROPIEDAD | | | 9 173 536 | | | 9 173 536 |
| 1.5.1.1 | RENTAS DE LA PROPIEDAD FINANCIERA | | | 9 173 536 | | | 9 173 536 |
| 1.5.1.1.1 | INTERESES | | | 9 173 536 | | | 9 173 536 |
| 1.5.1.1.1.1 | INTERESES POR DEPOSITOS DISTINTOS DE RECURSOS POR PRIVATIZACION Y CONCESIONES | | | 9 173 536 | | | 9 173 536 |
| 1.5.5 | INGRESOS DIVERSOS | | | 13 340 896 | | | 13 340 896 |
| 1.5.5.1 | INGRESOS DIVERSOS | | | 13 340 896 | | | 13 340 896 |
| 1.5.5.1.4 | OTROS INGRESOS DIVERSOS | | | 13 340 896 | | | 13 340 896 |
| 1.5.5.1.4.2 | INGRESOS POR COSTAS PROCESALES | | | 13 340 896 | | | 13 340 896 |
| TOTAL PLIEGO : | | | | 1 692 168 534 | | | 1 692 168 534 |



07/12/2012

16:22:24

(EN NUEVOS SOLES)

SECTOR : 09 ECONOMIA Y FINANZAS
 PLIEGO : 057 SUPERINTENDENCIA NACIONAL DE ADUANAS Y DE ADMINISTRACION TRIBUTARIA
 EJECUTORA : 001 SUPERINTENDENCIA NACIONAL DE ADUANAS Y DE ADMINISTRACION TRIBUTARIA

| Categoría Presupuestal | Programa Presupuestal | Producto/Proyecto | Actividades | Categoría de Gasto | Trans. Gastos del Gasto | RECURSOS ORDINARIOS | RECURSOS DIRECTAMENTE RECAUDADOS | RECURSOS POR OPERAC. DE CRÉDITO | DONACIONES Y TRANSFERENCIAS | RECURSOS DETERMINADOS | TOTAL |
|--|---|-------------------|-------------|--------------------|-------------------------|---------------------|----------------------------------|---------------------------------|-----------------------------|-----------------------|---------------|
| ACCIONES CENTRALES | | | | | | 326 032 307 | | | | | 326 032 307 |
| 5000002 | CONDUCCION Y ORIENTACION SUPERIOR | | | | | 92 837 939 | | | | | 92 837 939 |
| 5 | GASTOS CORRIENTES | | | | | 89 775 839 | | | | | 89 775 839 |
| 2 | 1 PERSONAL Y OBLIGACIONES SOCIALES | | | | | 69 527 014 | | | | | 69 527 014 |
| 2 | 3 BIENES Y SERVICIOS | | | | | 20 059 175 | | | | | 20 059 175 |
| 2 | 5 OTROS GASTOS | | | | | 189 650 | | | | | 189 650 |
| 6 | GASTOS DE CAPITAL | | | | | 3 062 100 | | | | | 3 062 100 |
| 2 | 6 ADQUISICION DE ACTIVOS NO FINANCIEROS | | | | | 3 062 100 | | | | | 3 062 100 |
| 5000003 | GESTION ADMINISTRATIVA | | | | | 220 545 849 | | | | | 220 545 849 |
| 5 | GASTOS CORRIENTES | | | | | 216 805 030 | | | | | 216 805 030 |
| 2 | 1 PERSONAL Y OBLIGACIONES SOCIALES | | | | | 165 948 881 | | | | | 165 948 881 |
| 2 | 3 BIENES Y SERVICIOS | | | | | 48 593 409 | | | | | 48 593 409 |
| 2 | 4 DONACIONES Y TRANSFERENCIAS | | | | | 300 000 | | | | | 300 000 |
| 2 | 5 OTROS GASTOS | | | | | 1 962 740 | | | | | 1 962 740 |
| 6 | GASTOS DE CAPITAL | | | | | 3 740 819 | | | | | 3 740 819 |
| 2 | 6 ADQUISICION DE ACTIVOS NO FINANCIEROS | | | | | 3 740 819 | | | | | 3 740 819 |
| 5000006 | ACCIONES DE CONTROL Y AUDITORIA | | | | | 12 648 519 | | | | | 12 648 519 |
| 5 | GASTOS CORRIENTES | | | | | 12 430 901 | | | | | 12 430 901 |
| 2 | 1 PERSONAL Y OBLIGACIONES SOCIALES | | | | | 10 131 503 | | | | | 10 131 503 |
| 2 | 3 BIENES Y SERVICIOS | | | | | 1 625 911 | | | | | 1 625 911 |
| 2 | 5 OTROS GASTOS | | | | | 673 487 | | | | | 673 487 |
| 6 | GASTOS DE CAPITAL | | | | | 217 618 | | | | | 217 618 |
| 2 | 6 ADQUISICION DE ACTIVOS NO FINANCIEROS | | | | | 217 618 | | | | | 217 618 |
| ASIGNACIONES PRESUPUESTALES QUE NO RESULTAN EN PRODUCTOS | | | | | | 1 263 780 584 | | | | | 1 263 780 584 |
| 5000375 | ADMINISTRACION DEUDA EXTERNA | | | | | 875 100 | | | | | 875 100 |
| 7 | SERVICIO DE LA DEUDA | | | | | 875 100 | | | | | 875 100 |
| 2 | 8 SERVICIO DE LA DEUDA PUBLICA | | | | | 875 100 | | | | | 875 100 |
| 5000538 | CAPACITACION Y PERFECCIONAMIENTO | | | | | 21 531 021 | | | | | 21 531 021 |
| 5 | GASTOS CORRIENTES | | | | | 21 277 762 | | | | | 21 277 762 |
| 2 | 1 PERSONAL Y OBLIGACIONES SOCIALES | | | | | 8 422 629 | | | | | 8 422 629 |
| 2 | 3 BIENES Y SERVICIOS | | | | | 12 226 808 | | | | | 12 226 808 |
| 2 | 5 OTROS GASTOS | | | | | 628 325 | | | | | 628 325 |
| 6 | GASTOS DE CAPITAL | | | | | 253 259 | | | | | 253 259 |
| 2 | 6 ADQUISICION DE ACTIVOS NO FINANCIEROS | | | | | 253 259 | | | | | 253 259 |
| 5000714 | DESPACHO ADUANERO | | | | | 120 768 977 | | | | | 120 768 977 |
| 5 | GASTOS CORRIENTES | | | | | 118 810 109 | | | | | 118 810 109 |
| 2 | 1 PERSONAL Y OBLIGACIONES SOCIALES | | | | | 104 368 331 | | | | | 104 368 331 |
| 2 | 3 BIENES Y SERVICIOS | | | | | 12 232 106 | | | | | 12 232 106 |
| 2 | 5 OTROS GASTOS | | | | | 2 211 672 | | | | | 2 211 672 |
| 6 | GASTOS DE CAPITAL | | | | | 1 958 868 | | | | | 1 958 868 |
| 2 | 6 ADQUISICION DE ACTIVOS NO FINANCIEROS | | | | | 1 958 868 | | | | | 1 958 868 |
| 5000991 | OBLIGACIONES PREVISIONALES | | | | | 32 842 300 | | | | | 32 842 300 |



07/12/2012

16:22:24


(EN NUEVOS SOLES)

SECTOR : 09 ECONOMIA Y FINANZAS
 PLIEGO : 057 SUPERINTENDENCIA NACIONAL DE ADUANAS Y DE ADMINISTRACION TRIBUTARIA
 EJECUTORA : 001 SUPERINTENDENCIA NACIONAL DE ADUANAS Y DE ADMINISTRACION TRIBUTARIA

| Categoría Presupuestal | Programa Presupuestal | Producto/Proyecto | Actividades | Categoría de Gasto | Trans. Gubern. del Gasto | RECURSOS ORDINARIOS | RECURSOS DIRECTAMENTE RECAUDADOS | RECURSOS POR OPERAC. OFIC. DE CREDITO | DONACIONES Y TRANSFERENCIAS | RECURSOS DETERMINADOS | TOTAL |
|------------------------|-----------------------|-------------------|-------------|--------------------|--------------------------|---------------------|----------------------------------|---------------------------------------|-----------------------------|-----------------------|-------|
|------------------------|-----------------------|-------------------|-------------|--------------------|--------------------------|---------------------|----------------------------------|---------------------------------------|-----------------------------|-----------------------|-------|

ASIGNACIONES PRESUPUESTALES QUE NO RESULTAN EN PRODUCTOS

| | | | | | | | | | | | |
|---------|---|--|--|--|--|---------------|--|--|--|--|---------------|
| | | | | | | 1 263 780 564 | | | | | 1 263 780 564 |
| 5000991 | OBLIGACIONES PREVISIONALES | | | | | 32 842 300 | | | | | 32 842 300 |
| 5 | GASTOS CORRIENTES | | | | | 32 842 300 | | | | | 32 842 300 |
| 2 | 2 PENSIONES Y OTRAS PRESTACIONES SOCIALES | | | | | 32 842 300 | | | | | 32 842 300 |
| 5001127 | RECAUDACION ADUANERA | | | | | 111 157 233 | | | | | 111 157 233 |
| 5 | GASTOS CORRIENTES | | | | | 110 229 804 | | | | | 110 229 804 |
| 2 | 1 PERSONAL Y OBLIGACIONES SOCIALES | | | | | 91 960 441 | | | | | 91 960 441 |
| 2 | 3 BIENES Y SERVICIOS | | | | | 16 220 587 | | | | | 16 220 587 |
| 2 | 5 OTROS GASTOS | | | | | 2 048 776 | | | | | 2 048 776 |
| 6 | GASTOS DE CAPITAL | | | | | 927 429 | | | | | 927 429 |
| 2 | 6 ADQUISICION DE ACTIVOS NO FINANCIEROS | | | | | 927 429 | | | | | 927 429 |
| 5001908 | CONTROL DE DEUDA COBRANZA Y RECURSOS | | | | | 220 851 195 | | | | | 220 851 195 |
| 5 | GASTOS CORRIENTES | | | | | 219 647 167 | | | | | 219 647 167 |
| 2 | 1 PERSONAL Y OBLIGACIONES SOCIALES | | | | | 125 370 264 | | | | | 125 370 264 |
| 2 | 3 BIENES Y SERVICIOS | | | | | 90 706 981 | | | | | 90 706 981 |
| 2 | 5 OTROS GASTOS | | | | | 3 569 922 | | | | | 3 569 922 |
| 6 | GASTOS DE CAPITAL | | | | | 1 204 028 | | | | | 1 204 028 |
| 2 | 6 ADQUISICION DE ACTIVOS NO FINANCIEROS | | | | | 1 204 028 | | | | | 1 204 028 |
| 5002002 | FISCALIZACION TRIBUTOS INTERNOS | | | | | 308 650 162 | | | | | 308 650 162 |
| 5 | GASTOS CORRIENTES | | | | | 298 963 904 | | | | | 298 963 904 |
| 2 | 1 PERSONAL Y OBLIGACIONES SOCIALES | | | | | 232 403 757 | | | | | 232 403 757 |
| 2 | 3 BIENES Y SERVICIOS | | | | | 63 532 091 | | | | | 63 532 091 |
| 2 | 5 OTROS GASTOS | | | | | 3 028 056 | | | | | 3 028 056 |
| 6 | GASTOS DE CAPITAL | | | | | 9 686 258 | | | | | 9 686 258 |
| 2 | 6 ADQUISICION DE ACTIVOS NO FINANCIEROS | | | | | 9 686 258 | | | | | 9 686 258 |
| 5002201 | PREVENCION Y REPRESION DEL CONTRABANDO | | | | | 170 732 001 | | | | | 170 732 001 |
| 5 | GASTOS CORRIENTES | | | | | 158 145 077 | | | | | 158 145 077 |
| 2 | 1 PERSONAL Y OBLIGACIONES SOCIALES | | | | | 125 816 365 | | | | | 125 816 365 |
| 2 | 3 BIENES Y SERVICIOS | | | | | 28 621 447 | | | | | 28 621 447 |
| 2 | 5 OTROS GASTOS | | | | | 3 707 265 | | | | | 3 707 265 |
| 6 | GASTOS DE CAPITAL | | | | | 12 586 924 | | | | | 12 586 924 |
| 2 | 6 ADQUISICION DE ACTIVOS NO FINANCIEROS | | | | | 12 586 924 | | | | | 12 586 924 |
| 5002274 | SERVICIOS AL CONTRIBUYENTE | | | | | 147 163 791 | | | | | 147 163 791 |
| 5 | GASTOS CORRIENTES | | | | | 144 219 268 | | | | | 144 219 268 |
| 2 | 1 PERSONAL Y OBLIGACIONES SOCIALES | | | | | 92 564 345 | | | | | 92 564 345 |
| 2 | 3 BIENES Y SERVICIOS | | | | | 49 179 632 | | | | | 49 179 632 |
| 2 | 4 DONACIONES Y TRANSFERENCIAS | | | | | 65 175 | | | | | 65 175 |
| 2 | 5 OTROS GASTOS | | | | | 2 410 116 | | | | | 2 410 116 |
| 6 | GASTOS DE CAPITAL | | | | | 2 944 523 | | | | | 2 944 523 |
| 2 | 6 ADQUISICION DE ACTIVOS NO FINANCIEROS | | | | | 2 944 523 | | | | | 2 944 523 |
| 5002300 | SISTEMAS DE INFORMACION | | | | | 129 208 784 | | | | | 129 208 784 |
| 5 | GASTOS CORRIENTES | | | | | 108 905 915 | | | | | 108 905 915 |
| 2 | 1 PERSONAL Y OBLIGACIONES SOCIALES | | | | | 57 551 294 | | | | | 57 551 294 |



07/12/2012
16:22:24

PRESUPUESTO INSTITUCIONAL DE APERTURA DE LOS GASTOS

(EN NUEVOS SOLES)

SECTOR : 09 ECONOMIA Y FINANZAS
 PLIEGO : 057 SUPERINTENDENCIA NACIONAL DE ADUANAS Y DE ADMINISTRACION TRIBUTARIA
 EJECUTORA : 001 SUPERINTENDENCIA NACIONAL DE ADUANAS Y DE ADMINISTRACION TRIBUTARIA

| Categoría Presupuestal | Programa Presupuestal | Producción/Proyección | Categoría de Gasto | Actividades | Trans. Genérica del Gasto | RECURSOS ORDINARIOS | RECURSOS BIRRECAUDADOS | RECURSOS POR OPERAC. OFIC. DE CREDITO | DONACIONES Y TRANSFERENCIAS | RECURSOS DETERMINADOS | TOTAL |
|------------------------|-----------------------|-----------------------|--------------------|-------------|---------------------------|---------------------|------------------------|---------------------------------------|-----------------------------|-----------------------|-------|
|------------------------|-----------------------|-----------------------|--------------------|-------------|---------------------------|---------------------|------------------------|---------------------------------------|-----------------------------|-----------------------|-------|

ASIGNACIONES PRESUPUESTALES QUE NO RESULTAN EN PRODUCTOS

1 263 780 564

1 263 780 564

| | | | | | | | | | | | |
|--------------------------|--|--|--|--|--|-------------|--|--|--|--|-------------|
| 5002300 | SISTEMAS DE INFORMACION | | | | | 129 208 784 | | | | | 129 208 784 |
| 5 | GASTOS CORRIENTES | | | | | 108 905 915 | | | | | 108 905 915 |
| 2 3 | BIENES Y SERVICIOS | | | | | 48 661 102 | | | | | 48 661 102 |
| 2 5 | OTROS GASTOS | | | | | 2 693 519 | | | | | 2 693 519 |
| 6 | GASTOS DE CAPITAL | | | | | 20 302 869 | | | | | 20 302 869 |
| 2 6 | ADQUISICION DE ACTIVOS NO FINANCIEROS | | | | | 20 302 869 | | | | | 20 302 869 |
| PROGRAMAS PRESUPUESTALES | | | | | | 45 891 813 | | | | | 45 891 813 |
| 0110 | FISCALIZACION ADUANERA | | | | | 45 891 813 | | | | | 45 891 813 |
| 3000407 | CONTROL DE MERCANCIA | | | | | 2 727 946 | | | | | 2 727 946 |
| 5003206 | ASIGNACION DE DECLARACIONES A CONTROL POR CRITERIOS DE GESTION DE RIESGO | | | | | 759 272 | | | | | 759 272 |
| 5 | GASTOS CORRIENTES | | | | | 758 272 | | | | | 758 272 |
| 2 1 | PERSONAL Y OBLIGACIONES SOCIALES | | | | | 707 351 | | | | | 707 351 |
| 2 3 | BIENES Y SERVICIOS | | | | | 38 925 | | | | | 38 925 |
| 2 5 | OTROS GASTOS | | | | | 11 998 | | | | | 11 998 |
| 6 | GASTOS DE CAPITAL | | | | | 1 000 | | | | | 1 000 |
| 2 6 | ADQUISICION DE ACTIVOS NO FINANCIEROS | | | | | 1 000 | | | | | 1 000 |
| 5003207 | ASIGNACION DE DECLARACIONES A CONTROL POR OTROS CRITERIOS | | | | | 899 227 | | | | | 899 227 |
| 5 | GASTOS CORRIENTES | | | | | 899 227 | | | | | 899 227 |
| 2 1 | PERSONAL Y OBLIGACIONES SOCIALES | | | | | 775 548 | | | | | 775 548 |
| 2 3 | BIENES Y SERVICIOS | | | | | 110 524 | | | | | 110 524 |
| 2 5 | OTROS GASTOS | | | | | 13 155 | | | | | 13 155 |
| 5003208 | COMUNICACION DE RIESGO EFECTIVA RECIBIDAS DE LAS ADUANAS OPERATIVAS | | | | | 1 030 193 | | | | | 1 030 193 |
| 5 | GASTOS CORRIENTES | | | | | 1 030 193 | | | | | 1 030 193 |
| 2 1 | PERSONAL Y OBLIGACIONES SOCIALES | | | | | 890 745 | | | | | 890 745 |
| 2 3 | BIENES Y SERVICIOS | | | | | 124 341 | | | | | 124 341 |
| 2 5 | OTROS GASTOS | | | | | 15 107 | | | | | 15 107 |
| 5003209 | SELECCION NO INTRUSIVA | | | | | 39 254 | | | | | 39 254 |
| 5 | GASTOS CORRIENTES | | | | | 39 254 | | | | | 39 254 |
| 2 1 | PERSONAL Y OBLIGACIONES SOCIALES | | | | | 12 377 | | | | | 12 377 |
| 2 3 | BIENES Y SERVICIOS | | | | | 26 667 | | | | | 26 667 |
| 2 5 | OTROS GASTOS | | | | | 210 | | | | | 210 |
| 3000408 | USUARIO U OPERADOR CONTROLADO | | | | | 12 778 766 | | | | | 12 778 766 |
| 5003210 | PROGRAMAS DE ACCIONES DE CONTROL | | | | | 2 407 956 | | | | | 2 407 956 |
| 5 | GASTOS CORRIENTES | | | | | 2 407 956 | | | | | 2 407 956 |
| 2 1 | PERSONAL Y OBLIGACIONES SOCIALES | | | | | 2 272 837 | | | | | 2 272 837 |
| 2 3 | BIENES Y SERVICIOS | | | | | 98 573 | | | | | 98 573 |
| 2 5 | OTROS GASTOS | | | | | 38 546 | | | | | 38 546 |
| 5003211 | ACCIONES CONTROL POSTERIOR EJECUTADOS | | | | | 8 411 808 | | | | | 8 411 808 |
| 5 | GASTOS CORRIENTES | | | | | 8 405 315 | | | | | 8 405 315 |
| 2 1 | PERSONAL Y OBLIGACIONES SOCIALES | | | | | 8 170 614 | | | | | 8 170 614 |
| 2 3 | BIENES Y SERVICIOS | | | | | 96 140 | | | | | 96 140 |



07/12/2012

16:22:24


(EN NUEVOS SOLES)

SECTOR : 09 ECONOMIA Y FINANZAS
 PLIEGO : 057 SUPERINTENDENCIA NACIONAL DE ADUANAS Y DE ADMINISTRACION TRIBUTARIA
 EJECUTORA : 001 SUPERINTENDENCIA NACIONAL DE ADUANAS Y DE ADMINISTRACION TRIBUTARIA

| Categoría Presupuestal | Programa Presupuestal | Producto/Proyecto | Categoría de Gasto | Actividades | Trans. Genérica del Gasto | RECURSOS ORDINARIOS | RECURSOS DIRECTAMENTE RECAUDADOS | RECURSOS POR OPERAC. OFIC. DE CREDITO | DONACIONES Y TRANSFERENCIAS | RECURSOS DETERMINADOS | TOTAL |
|--|-----------------------|-------------------|--------------------|-------------|---------------------------|----------------------|----------------------------------|---------------------------------------|-----------------------------|-----------------------|----------------------|
| PROGRAMAS PRESUPUESTALES | | | | | | 45 891 813 | | | | | 45 891 813 |
| 0110 FISCALIZACION ADUANERA | | | | | | 45 891 813 | | | | | 45 891 813 |
| 3000408 USUARIO U OPERADOR CONTROLADO | | | | | | 12 778 766 | | | | | 12 778 766 |
| 5003211 ACCIONES CONTROL POSTERIOR EJECUTADOS | | | | | | 8 411 808 | | | | | 8 411 808 |
| 5 GASTOS CORRIENTES | | | | | | 8 405 315 | | | | | 8 405 315 |
| 2 5 OTROS GASTOS | | | | | | 138 581 | | | | | 138 581 |
| 6 GASTOS DE CAPITAL | | | | | | 6 493 | | | | | 6 493 |
| 2 6 ADQUISICION DE ACTIVOS NO FINANCIEROS | | | | | | 6 493 | | | | | 6 493 |
| 5003212 ACCIONES A OPERACIONES AUTORIZADOS | | | | | | 1 031 290 | | | | | 1 031 290 |
| 5 GASTOS CORRIENTES | | | | | | 1 031 290 | | | | | 1 031 290 |
| 2 1 PERSONAL Y OBLIGACIONES SOCIALES | | | | | | 1 013 481 | | | | | 1 013 481 |
| 2 3 BIENES Y SERVICIOS | | | | | | 620 | | | | | 620 |
| 2 5 OTROS GASTOS | | | | | | 17 189 | | | | | 17 189 |
| 5003213 INFORMES DE PRESUNCION DE DELITO ADUANERO | | | | | | 194 113 | | | | | 194 113 |
| 5 GASTOS CORRIENTES | | | | | | 194 113 | | | | | 194 113 |
| 2 1 PERSONAL Y OBLIGACIONES SOCIALES | | | | | | 142 206 | | | | | 142 206 |
| 2 3 BIENES Y SERVICIOS | | | | | | 49 495 | | | | | 49 495 |
| 2 5 OTROS GASTOS | | | | | | 2 412 | | | | | 2 412 |
| 5003214 ACCIONES DE EVALUACION A USUARIOS ADUANEROS CERTIFICADOS | | | | | | 732 899 | | | | | 732 899 |
| 5 GASTOS CORRIENTES | | | | | | 720 677 | | | | | 720 677 |
| 2 1 PERSONAL Y OBLIGACIONES SOCIALES | | | | | | 12 222 | | | | | 12 222 |
| 2 5 OTROS GASTOS | | | | | | 700 | | | | | 700 |
| 6 GASTOS DE CAPITAL | | | | | | 700 | | | | | 700 |
| 2 6 ADQUISICION DE ACTIVOS NO FINANCIEROS | | | | | | 700 | | | | | 700 |
| 3000409 INFORMES RELACIONADOS AL DESARROLLO DE LA GESTION ADUANERA | | | | | | 30 385 101 | | | | | 30 385 101 |
| 5003215 DESARROLLO DE INFORMES Y DOCUMENTOS TECNICOS DE GESTION | | | | | | 30 385 101 | | | | | 30 385 101 |
| 5 GASTOS CORRIENTES | | | | | | 30 303 637 | | | | | 30 303 637 |
| 2 1 PERSONAL Y OBLIGACIONES SOCIALES | | | | | | 24 231 340 | | | | | 24 231 340 |
| 2 3 BIENES Y SERVICIOS | | | | | | 2 609 713 | | | | | 2 609 713 |
| 2 5 OTROS GASTOS | | | | | | 3 462 584 | | | | | 3 462 584 |
| 6 GASTOS DE CAPITAL | | | | | | 81 464 | | | | | 81 464 |
| 2 6 ADQUISICION DE ACTIVOS NO FINANCIEROS | | | | | | 81 464 | | | | | 81 464 |
| TOTAL UNIDAD EJECUTORA : | | | | | | 1 635 704 684 | | | | | 1 635 704 684 |

RESUMEN POR UNIDAD EJECUTORA

| | |
|---|---------------|
| 5 GASTOS CORRIENTES | 1 577 855 232 |
| 1 PERSONAL Y OBLIGACIONES SOCIALES | 1 123 000 000 |
| 2 PENSIONES Y OTRAS PRESTACIONES SOCIALES | 32 842 300 |
| 3 BIENES Y SERVICIOS | 394 812 247 |
| 4 DONACIONES Y TRANSFERENCIAS | 365 175 |
| 5 OTROS GASTOS | 26 835 510 |
| 6 GASTOS DE CAPITAL | 56 974 352 |



07/12/2012
16:22:24

PRESUPUESTO INSTITUCIONAL DE APERTURA DE LOS GASTOS

(EN NUEVOS SOLES)

SECTOR : 09 ECONOMIA Y FINANZAS
 PLIEGO : 057 SUPERINTENDENCIA NACIONAL DE ADUANAS Y DE ADMINISTRACION TRIBUTARIA
 EJECUTORA : 001 SUPERINTENDENCIA NACIONAL DE ADUANAS Y DE ADMINISTRACION TRIBUTARIA

| Categoría Presupuestal | Programa Presupuestal | Producto/Proyecto | Categoría de Gasto | Actividades | Titular, Genérica del Gasto | RECURSOS ORDINARIOS | RECURSOS DIRECTAMENTE RECAUDADOS | RECURSOS POR OPERAC. OFIC. DE CREDITO | DONACIONES Y TRANSFERENCIAS | RECURSOS DETERMINADOS | TOTAL |
|------------------------|-----------------------|-------------------|--------------------|-------------|-----------------------------|---------------------|----------------------------------|---------------------------------------|-----------------------------|-----------------------|-------|
|------------------------|-----------------------|-------------------|--------------------|-------------|-----------------------------|---------------------|----------------------------------|---------------------------------------|-----------------------------|-----------------------|-------|

RESUMEN POR UNIDAD EJECUTORA


| | | | | | | | | | | | |
|---------------------------------|---------------------------------------|--|--|--|--|--|----------------------|--|--|--|----------------------|
| 6 | GASTOS DE CAPITAL | | | | | | | | | | |
| 6 | ADQUISICION DE ACTIVOS NO FINANCIEROS | | | | | | 56 974 352 | | | | 56 974 352 |
| 7 | SERVICIO DE LA DEUDA | | | | | | 875 100 | | | | 875 100 |
| 8 | SERVICIO DE LA DEUDA PUBLICA | | | | | | 875 100 | | | | 875 100 |
| TOTAL UNIDAD EJECUTORA : | | | | | | | 1 635 704 684 | | | | 1 635 704 684 |



07/12/2012
16:22:24PRESUPUESTO INSTITUCIONAL DE APERTURA DE LOS GASTOS
(EN NUEVOS SOLES)

SECTOR : 09 ECONOMIA Y FINANZAS
 PLIEGO : 057 SUPERINTENDENCIA NACIONAL DE ADUANAS Y DE ADMINISTRACION TRIBUTARIA
 EJECUTORA : 002 INVERSION PUBLICA - SUNAT

| Categoría Presupuestal | Programa Presupuestal | Producto/Proyecto | Actividades | Categoría de Gasto | Trans. Gubern. del Gasto | RECURSOS ORDINARIOS | RECURSOS DIRECTAMENTE RECAUDADOS | RECURSOS POR OPERAC. OFIC. DE CREDITO | DONACIONES Y TRANSFERENCIAS | RECURSOS DETERMINADOS | TOTAL |
|--|--|---------------------------------------|-------------|---------------------------------------|--------------------------|----------------------|----------------------------------|---------------------------------------|-----------------------------|-----------------------|----------------------|
| ACCIONES CENTRALES | | | | | | 5 713 850 | | | | | 5 713 850 |
| 5000003 | GESTION ADMINISTRATIVA | | | | | 5 713 850 | | | | | 5 713 850 |
| | 5 | GASTOS CORRIENTES | | | | 5 713 850 | | | | | 5 713 850 |
| | | 2 | 3 | BIENES Y SERVICIOS | | 5 710 450 | | | | | 5 710 450 |
| | | 2 | 5 | OTROS GASTOS | | 3 400 | | | | | 3 400 |
| ASIGNACIONES PRESUPUESTALES QUE NO RESULTAN EN PRODUCTOS | | | | | | 50 750 000 | | | | | 50 750 000 |
| 2152519 | MEJORAMIENTO DE LA FUNCIONALIDAD Y ACCESO DE LAS INSTALACIONES DE LA SEDE INSTITUCIONAL DE LA SUPERINTENDENCIA NACIONAL DE ADMINISTRACION TRIBUTARIA EN LIMA | | | | | 50 750 000 | | | | | 50 750 000 |
| | 6 | GASTOS DE CAPITAL | | | | 50 750 000 | | | | | 50 750 000 |
| | | 2 | 6 | ADQUISICION DE ACTIVOS NO FINANCIEROS | | 50 750 000 | | | | | 50 750 000 |
| TOTAL UNIDAD EJECUTORA : | | | | | | 56 463 850 | | | | | 56 463 850 |
| RESUMEN POR UNIDAD EJECUTORA | | | | | | | | | | | |
| 5 | GASTOS CORRIENTES | | | | | 5 713 850 | | | | | 5 713 850 |
| | 3 | BIENES Y SERVICIOS | | | | 5 710 450 | | | | | 5 710 450 |
| | 5 | OTROS GASTOS | | | | 3 400 | | | | | 3 400 |
| 6 | GASTOS DE CAPITAL | | | | | 50 750 000 | | | | | 50 750 000 |
| | 6 | ADQUISICION DE ACTIVOS NO FINANCIEROS | | | | 50 750 000 | | | | | 50 750 000 |
| TOTAL UNIDAD EJECUTORA : | | | | | | 56 463 850 | | | | | 56 463 850 |
| TOTAL PLIEGO : | | | | | | 1 692 168 534 | | | | | 1 692 168 534 |




SECTOR : 09 ECONOMIA Y FINANZAS
 PLIEGO : 057 SUPERINTENDENCIA NACIONAL DE ADUANAS Y DE ADMINISTRACION TRIBUTARIA

| Categoría de Gasto | RECURSOS ORDINARIOS | RECURSOS DIRECTAMENTE RECAUDADOS | RECURSOS POR OPERACIONES Y DE CREDITO | DONACIONES Y TRANSFERENCIAS | RECURSOS DETERMINADOS | TOTAL |
|--------------------|---------------------|----------------------------------|---------------------------------------|-----------------------------|-----------------------|-------|
|--------------------|---------------------|----------------------------------|---------------------------------------|-----------------------------|-----------------------|-------|


RESUMEN A NIVEL DE PLIEGO :

| | | | | | | |
|---|--|----------------------|--|--|--|----------------------|
| 5 GASTOS CORRIENTES | | 1 583 569 082 | | | | 1 583 569 082 |
| 2 1 PERSONAL Y OBLIGACIONES SOCIALES | | 1 123 000 000 | | | | 1 123 000 000 |
| 2 2 PENSIONES Y OTRAS PRESTACIONES SOCIALES | | 32 642 300 | | | | 32 642 300 |
| 2 3 BIENES Y SERVICIOS | | 400 522 697 | | | | 400 522 697 |
| 2 4 DONACIONES Y TRANSFERENCIAS | | 365 175 | | | | 365 175 |
| 2 5 OTROS GASTOS | | 26 838 910 | | | | 26 838 910 |
| 6 GASTOS DE CAPITAL | | 107 724 352 | | | | 107 724 352 |
| 2 6 ADQUISICION DE ACTIVOS NO FINANCIEROS | | 107 724 352 | | | | 107 724 352 |
| 7 SERVICIO DE LA DEUDA | | 875 100 | | | | 875 100 |
| 2 8 SERVICIO DE LA DEUDA PUBLICA | | 875 100 | | | | 875 100 |
| TOTAL PLIEGO : | | 1 692 168 534 | | | | 1 692 168 534 |



SECTOR 09 ECONOMIA Y FINANZAS
 PLIEGO 057 SUPERINTENDENCIA NACIONAL DE ADUANAS Y DE ADMINISTRACION TRIBUTARIA
 EJECUTORA 001 SUPERINTENDENCIA NACIONAL DE ADUANAS Y DE ADMINISTRACION TRIBUTARIA

| CATEGORIA PRESUPUESTAL | PROGRAMA PPTAL | PRODUCTO / PROYECTO | ACTIVIDAD / OBRA / ACCION DE INVERSION | MONTO DEL PRESUPUESTO |
|--|----------------|---------------------|--|-----------------------|
| PROGRAMA PRESUPUESTAL | | | | 45 891 813 |
| 0110 FISCALIZACION ADUANERA | | | | 45 891 813 |
| 3000407 CONTROL DE MERCANCIA | | | | 2 727 946 |
| 5003206 ASIGNACION DE DECLARACIONES A CONTROL POR CRITERIOS DE GESTION DE RIESGO | | | | 759 272 |
| 5003207 ASIGNACION DE DECLARACIONES A CONTROL POR OTROS CRITERIOS | | | | 899 227 |
| 5003208 COMUNICACION DE RIESGO EFECTIVA RECIBIDAS DE LAS ADUANAS OPERATIVAS | | | | 1 030 193 |
| 5003209 SELECCION NO INTRUSIVA | | | | 39 254 |
| 3000408 USUARIO U OPERADOR CONTROLADO | | | | 12 778 766 |
| 5003210 PROGRAMAS DE ACCIONES DE CONTROL | | | | 2 407 956 |
| 5003211 ACCIONES CONTROL POSTERIOR EJECUTADOS | | | | 8 411 808 |
| 5003212 ACCIONES A OPERACIONES AUTORIZADOS | | | | 1 031 290 |
| 5003213 INFORMES DE PRESUNCION DE DELITO ADUANERO | | | | 194 113 |
| 5003214 ACCIONES DE EVALUACION A USUARIOS ADUANEROS CERTIFICADOS | | | | 733 599 |
| 3000409 INFORMES RELACIONADOS AL DESARROLLO DE LA GESTION ADUANERA | | | | 30 385 101 |
| 5003215 DESARROLLO DE INFORMES Y DOCUMENTOS TECNICOS DE GESTION | | | | 30 385 101 |
| ACCIONES CENTRALES | | | | 326 032 307 |
| 5000002 CONDUCCION Y ORIENTACION SUPERIOR | | | | 92 837 939 |
| 5000003 GESTION ADMINISTRATIVA | | | | 220 545 849 |
| 5000006 ACCIONES DE CONTROL Y AUDITORIA | | | | 12 648 519 |
| ASIGNACIONES PRESUPUESTARIAS QUE NO RESULTAN EN PRODUCTOS (APNOP) | | | | 1 263 780 564 |
| 5000375 ADMINISTRACION DEUDA EXTERNA | | | | 875 100 |
| 5000538 CAPACITACION Y PERFECCIONAMIENTO | | | | 21 531 021 |
| 5000714 DESPACHO ADUANERO | | | | 120 768 977 |
| 5000991 OBLIGACIONES PREVISIONALES | | | | 32 842 300 |
| 5001127 RECAUDACION ADUANERA | | | | 111 157 233 |
| 5001908 CONTROL DE DEUDA COBRANZA Y RECURSOS | | | | 220 851 195 |
| 5002002 FISCALIZACION TRIBUTOS INTERNOS | | | | 308 650 162 |
| 5002201 PREVENCIÓN Y REPRESIÓN DEL CONTRABANDO | | | | 170 732 001 |
| 5002274 SERVICIOS AL CONTRIBUYENTE | | | | 147 163 791 |
| 5002300 SISTEMAS DE INFORMACION | | | | 129 208 784 |
| TOTAL UNIDAD EJECUTORA | | | | 1 635 704 684 |



MEF/DGPP

APROBACIÓN INSTITUCIONAL

ANEXO 3

LEY N° 29951 PRESUPUESTO DEL SECTOR PUBLICO PARA EL AÑO FISCAL 2013

AIR29A8C

07/12/2012

ESTRUCTURA PROGRAMÁTICA

Página : 2

10:37:02

SECTOR 09 ECONOMIA Y FINANZAS
 PLIEGO 057 SUPERINTENDENCIA NACIONAL DE ADUANAS Y DE ADMINISTRACION TRIBUTARIA
 EJECUTORA 002 INVERSION PUBLICA - SUNAT

| CATEGORIA PRESUPUESTAL | | | MONTO DEL PRESUPUESTO |
|--|--|--|-----------------------|
| PROGRAMA PPTAL | PRODUCTO / PROYECTO | ACTIVIDAD / OBRA / ACCION DE INVERSION | |
| ACCIONES CENTRALES | | | 5 713 850 |
| | 5000003 | GESTION ADMINISTRATIVA | 5 713 850 |
| ASIGNACIONES PRESUPUESTARIAS QUE NO RESULTAN EN PRODUCTOS (APNOP) | | | 50 750 000 |
| 2152519 | MEJORAMIENTO DE LA FUNCIONALIDAD Y ACCESO DE LAS INSTALACIONES DE LA SEDE INSTITUCIONAL DE LA SUPERINTENDENCIA NACIONAL DE ADMINISTRACION TRIBUTARIA EN LIMA | | 50 750 000 |
| | 4000160 | MEJORAMIENTO DE INFRAESTRUCTURA ADMINISTRATIVA | 50 750 000 |
| TOTAL UNIDAD EJECUTORA | | | 56 463 850 |
| TOTAL PLIEGO | | | 1 692 168 534 |



SECTOR 09 ECONOMIA Y FINANZAS
 PLIEGO 057 SUPERINTENDENCIA NACIONAL DE ADUANAS Y DE ADMINISTRACION TRIBUTARIA
 EJECUTORA 001 SUPERINTENDENCIA NACIONAL DE ADUANAS Y DE ADMINISTRACION TRIBUTARIA

| FUNCION | DIVISION FUNCIONAL | GRUPO FUNCIONAL | MONTO DEL PRESUPUESTO |
|------------------------|---|---------------------------------------|-----------------------|
| 03 | PLANEAMIENTO, GESTION Y RESERVA DE CONTINGENCIA | | 1 601 987 284 |
| | 006 GESTION | | 476 772 112 |
| | | 0007 DIRECCION Y SUPERVISION SUPERIOR | 92 837 939 |
| | | 0008 ASESORAMIENTO Y APOYO | 371 285 654 |
| | | 0012 CONTROL INTERNO | 12 648 519 |
| | 007 RECAUDACION | | 1 125 215 172 |
| | | 0013 RECAUDACION | 1 125 215 172 |
| 24 | PREVISION SOCIAL | | 32 842 300 |
| | 052 PREVISION SOCIAL | | 32 842 300 |
| | | 0116 SISTEMAS DE PENSIONES | 32 842 300 |
| 25 | DEUDA PUBLICA | | 875 100 |
| | 053 DEUDA PUBLICA | | 875 100 |
| | | 0118 PAGO DE LA DEUDA PUBLICA | 875 100 |
| TOTAL UNIDAD EJECUTORA | | | 1 635 704 684 |



SECTOR 09 ECONOMIA Y FINANZAS
 PLIEGO 057 SUPERINTENDENCIA NACIONAL DE ADUANAS Y DE ADMINISTRACION TRIBUTARIA
 EJECUTORA 002 INVERSION PUBLICA - SUNAT

| FUNCION | DIVISION FUNCIONAL | GRUPO FUNCIONAL | MONTO DEL PRESUPUESTO |
|--|--------------------|-------------------------------------|-----------------------|
| 03 PLANEAMIENTO, GESTION Y RESERVA DE CONTINGENCIA | | | 56 463 850 |
| | 006 GESTION | | 56 463 850 |
| | | 0008 ASESORAMIENTO Y APOYO | 5 713 850 |
| | | 0010 INFRAESTRUCTURA Y EQUIPAMIENTO | 50 750 000 |
| TOTAL UNIDAD EJECUTORA | | | 56 463 850 |
| TOTAL PLIEGO | | | 1 692 168 534 |

