

**APROBACION INSTITUCIONAL - GOBIERNO NACIONAL**  
**LEY N° 29626 PRESUPUESTO DEL SECTOR PUBLICO PARA EL AÑO FISCAL 2011**  
**PRESUPUESTO INSTITUCIONAL DE APERTURA DE LOS INGRESOS POR PARTIDAS**  
**(EN NUEVOS SOLES)**


SECTOR : 09 ECONOMIA Y FINANZAS  
 PLIEGO : 057 SUPERINTENDENCIA NACIONAL DE ADMINISTRACION TRIBUTARIA

| T.TRAN. GN SGN SGNd ESP ESPd |  | RECURSOS<br>ORDINARIOS | RECURSOS<br>DIRECTAMENTE<br>RECAUDADOS | RECURSOS POR<br>OPERAC. OFIC.<br>DE CREDITO | DONACIONES<br>Y<br>TRANSFERENCIAS | RECURSOS<br>DETERMINADOS | TOTAL         |
|------------------------------|--|------------------------|--|---|-----------------------------------|--------------------------|---------------|
| 1                            | INGRESOS PRESUPUESTARIOS   |                        | 1 492 525 226                          | 4 554 300                                   |                                   |                          | 1 497 079 526 |
| 1.3                          | VENTA DE BIENES Y SERVICIOS Y DERECHOS ADMINISTRATIVOS           |                        | 1 481 005 559                          |   |                                   |                          | 1 481 005 559 |
| 1.3.1                        | VENTA DE BIENES  |                        | 24 000                                 |   |                                   |                          | 24 000        |
| 1.3.1.9                      | VENTA DE OTROS BIENES  |                        | 24 000                                 |   |                                   |                          | 24 000        |
| 1.3.1.9.1                    | VENTA DE OTROS BIENES  |                        | 24 000                                 |   |                                   |                          | 24 000        |
| 1.3.1.9.1.1                  | VENTA DE PUBLICACIONES   |                        | 12 000                                 |   |                                   |                          | 12 000        |
| 1.3.1.9.1.2                  | VENTA DE BASES PARA LICITACION PUBLICA, CONCURSO PUBLICO Y OTROS |                        | 12 000                                 |   |                                   |                          | 12 000        |
| 1.3.2                        | DERECHOS Y TASAS ADMINISTRATIVOS                                 |                        | 15 600                                 |   |                                   |                          | 15 600        |
| 1.3.2.1                      | DERECHOS ADMINISTRATIVOS GENERALES                               |                        | 12 000                                 |   |                                   |                          | 12 000        |
| 1.3.2.1.4                    | OTROS DERECHOS ADMINISTRATIVOS GENERALES                         |                        | 12 000                                 |   |                                   |                          | 12 000        |
| 1.3.2.1.4.99                 | OTROS DERECHOS ADMINISTRATIVOS GENERALES                         |                        | 12 000                                 |   |                                   |                          | 12 000        |
| 1.3.2.3                      | DERECHOS ADMINISTRATIVOS DE EDUCACION                            |                        | 3 600                                  |   |                                   |                          | 3 600         |
| 1.3.2.3.1                    | DERECHOS ADMINISTRATIVOS DE EDUCACION                            |                        | 3 600                                  |   |                                   |                          | 3 600         |
| 1.3.2.3.1.1                  | CARNETS  |                        | 1 200                                  |   |                                   |                          | 1 200         |
| 1.3.2.3.1.4                  | CONSTANCIAS Y CERTIFICADOS                                       |                        | 1 200                                  |   |                                   |                          | 1 200         |
| 1.3.2.3.1.99                 | OTROS DERECHOS ADMINISTRATIVOS DE EDUCACION                      |                        | 1 200                                  |   |                                   |                          | 1 200         |
| 1.3.3                        | VENTA DE SERVICIOS   |                        | 1 480 965 959                          |   |                                   |                          | 1 480 965 959 |
| 1.3.3.2                      | SERVICIOS DE TRANSPORTE Y COMUNICACIONES                         |                        | 104 000                                |   |                                   |                          | 104 000       |
| 1.3.3.2.1                    | SERVICIOS DE TRANSPORTE  |                        | 104 000                                |   |                                   |                          | 104 000       |
| 1.3.3.2.1.1                  | SERVICIO DE ALMACENAJE   |                        | 104 000                                |   |                                   |                          | 104 000       |
| 1.3.3.3                      | SERVICIOS DE EDUCACION, RECREACION Y CULTURA                     |                        | 35 000                                 |   |                                   |                          | 35 000        |
| 1.3.3.3.1                    | SERVICIOS EDUCATIVOS   |                        | 35 000                                 |   |                                   |                          | 35 000        |
| 1.3.3.3.1.2                  | SERVICIO DE CAPACITACION   |                        | 35 000                                 |   |                                   |                          | 35 000        |
| 1.3.3.4                      | SERVICIOS DE SALUD   |                        | 600 000                                |   |                                   |                          | 600 000       |
| 1.3.3.4.2                    | EXAMENES DE LABORATORIO Y DE AYUDA AL DIAGNOSTICO                |                        | 600 000                                |   |                                   |                          | 600 000       |
| 1.3.3.4.2.1                  | EXAMENES DE LABORATORIO  |                        | 600 000                                |   |                                   |                          | 600 000       |
| 1.3.3.5                      | INGRESO POR ALQUILERES   |                        | 94 000                                 |   |                                   |                          | 94 000        |
| 1.3.3.5.1                    | INMUEBLES Y TERRENOS   |                        | 94 000                                 |   |                                   |                          | 94 000        |
| 1.3.3.5.1.1                  | EDIFICIOS E INSTALACIONES  |                        | 94 000                                 |   |                                   |                          | 94 000        |
| 1.3.3.9                      | OTROS INGRESOS POR PRESTACION DE SERVICIOS                       |                        | 1 480 132 959                          |   |                                   |                          | 1 480 132 959 |
| 1.3.3.9.1                    | SERVICIOS POR ADMINISTRACION Y RECAUDACION                       |                        | 1 433 336 001                          |   |                                   |                          | 1 433 336 001 |
| 1.3.3.9.1.1                  | SERVICIOS POR RECAUDACION DE TRIBUTOS INTERNOS                   |                        | 814 516 892                            |   |                                   |                          | 814 516 892   |
| 1.3.3.9.1.2                  | SERVICIOS POR RECAUDACION DE TRIBUTOS EXTERNOS                   |                        | 498 695 163                            |   |                                   |                          | 498 695 163   |
| 1.3.3.9.1.3                  | SERVICIOS DE ADMINISTRACION                                      |                        | 7 227 451                              |   |                                   |                          | 7 227 451     |
| 1.3.3.9.1.4                  | SERVICIOS POR RECAUDACION DE CONTRIBUCIONES                      |                        | 111 386 495                            |   |                                   |                          | 111 386 495   |
|                              |  |                        | 1 500 000                              |   |                                   |                          | 1 500 000     |



SECTOR : 09 ECONOMIA Y FINANZAS  
 PLIEGO : 057 SUPERINTENDENCIA NACIONAL DE ADMINISTRACION TRIBUTARIA

| T.TRAN. GN SGN SGNd ESP ESPd |   | RECURSOS<br>ORDINARIOS | RECURSOS<br>DIRECTAMENTE<br>RECAUDADOS | RECURSOS POR<br>OPERAC. OFIC.<br>DE CREDITO | DONACIONES<br>Y<br>TRANSFERENCIAS | RECURSOS<br>DETERMINADOS | TOTAL         |
|------------------------------|---|------------------------|--|---|-----------------------------------|--------------------------|---------------|
| 1                            | INGRESOS PRESUPUESTARIOS  |                        | 1 492 525 226                          | 4 554 300                                   |                                   |                          | 1 497 079 526 |
| 1.3                          | VENTA DE BIENES Y SERVICIOS Y DERECHOS ADMINISTRATIVOS                        |                        | 1 481 005 559                          |   |                                   |                          | 1 481 005 559 |
| 1.3.3                        | VENTA DE SERVICIOS  |                        | 1 480 965 959                          |   |                                   |                          | 1 480 965 959 |
| 1.3.3.9                      | OTROS INGRESOS POR PRESTACION DE SERVICIOS                                    |                        | 1 480 132 959                          |   |                                   |                          |               |
| 1.3.3.9.2                    | OTROS INGRESOS POR PRESTACION DE SERVICIOS                                    |                        | 46 796 958                             |   |                                   |                          | 46 796 958    |
| 1.3.3.9.2.3                  | SERVICIOS DE INVESTIGACION Y DESARROLLO                                       |                        | 200 000                                |   |                                   |                          | 200 000       |
| 1.3.3.9.2.9                  | SERVICIOS A TERCEROS  |                        | 200 000                                |   |                                   |                          | 200 000       |
| 1.3.3.9.2.19                 | SERVICIOS POR SUPERVISION DE IMPORTACIONES                                    |                        | 46 396 958                             |   |                                   |                          | 46 396 958    |
| 1.5                          | OTROS INGRESOS  |                        | 11 519 667                             |   |                                   |                          | 11 519 667    |
| 1.5.1                        | RENTAS DE LA PROPIEDAD  |                        | 1 537 226                              |   |                                   |                          | 1 537 226     |
| 1.5.1.1                      | RENTAS DE LA PROPIEDAD FINANCIERA   |                        | 1 537 226                              |   |                                   |                          | 1 537 226     |
| 1.5.1.1.1                    | INTERESES   |                        | 1 525 226                              |   |                                   |                          | 1 525 226     |
| 1.5.1.1.1.1                  | INTERESES POR DEPOSITOS DISTINTOS DE RECURSOS POR PRIVATIZACION Y CONCESIONES |                        | 1 525 226                              |   |                                   |                          | 1 525 226     |
| 1.5.1.1.4                    | OTROS INTERESES   |                        | 12 000                                 |   |                                   |                          | 12 000        |
| 1.5.1.1.4.99                 | OTROS INTERESES   |                        | 12 000                                 |   |                                   |                          | 12 000        |
| 1.5.2                        | MULTAS Y SANCIONES NO TRIBUTARIAS   |                        | 320 549                                |   |                                   |                          | 320 549       |
| 1.5.2.2                      | SANCIONES   |                        | 320 549                                |   |                                   |                          | 320 549       |
| 1.5.2.2.1                    | SANCIONES ADMINISTRATIVAS   |                        | 320 549                                |   |                                   |                          | 320 549       |
| 1.5.2.2.1.1                  | SANCIONES DE ADMINISTRACION GENERAL   |                        | 246 549                                |   |                                   |                          | 246 549       |
| 1.5.2.2.1.2                  | INTÉRSESES POR SANCIONES  |                        | 12 000                                 |   |                                   |                          | 12 000        |
| 1.5.2.2.1.3                  | EJECUCION DE GARANTIA   |                        | 12 000                                 |   |                                   |                          | 12 000        |
| 1.5.2.2.1.99                 | OTRAS SANCIONES   |                        | 50 000                                 |   |                                   |                          | 50 000        |
| 1.5.5                        | INGRESOS DIVERSOS   |                        | 9 661 892                              |   |                                   |                          | 9 661 892     |
| 1.5.5.1                      | INGRESOS DIVERSOS   |                        | 9 661 892                              |   |                                   |                          | 9 661 892     |
| 1.5.5.1.1                    | REMATE DE BIENES  |                        | 200 000                                |   |                                   |                          | 200 000       |
| 1.5.5.1.1.1                  | REMATE DE BIENES COMISADOS  |                        | 100 000                                |   |                                   |                          | 100 000       |
| 1.5.5.1.1.3                  | REMATE DE MERCADERIAS EN ABANDONO   |                        | 100 000                                |   |                                   |                          | 100 000       |
| 1.5.5.1.4                    | OTROS INGRESOS DIVERSOS   |                        | 9 461 892                              |   |                                   |                          | 9 461 892     |
| 1.5.5.1.4.1                  | INDEMNIZACIONES DE SEGUROS  |                        | 50 000                                 |   |                                   |                          | 50 000        |
| 1.5.5.1.4.2                  | INGRESOS POR COSTAS PROCESALES  |                        | 9 320 492                              |   |                                   |                          | 9 320 492     |
| 1.5.5.1.4.99                 | OTROS INGRESOS DIVERSOS   |                        | 91 400                                 |   |                                   |                          | 91 400        |
| 1.8                          | ENDEUDAMIENTO   |                        |  | 4 554 300                                   |                                   |                          | 4 554 300     |
| 1.8.1                        | ENDEUDAMIENTO EXTERNO   |                        |  | 4 554 300                                   |                                   |                          | 4 554 300     |
| 1.8.1.1                      | CREDITOS EXTERNOS   |                        |  | 4 554 300                                   |                                   |                          | 4 554 300     |
| 1.8.1.1.2                    | PROVENIENTES DE ORGANISMOS INTERNACIONALES O AGENCIAS OFICIALES               |                        |  | 4 554 300                                   |                                   |                          | 4 554 300     |



MEF / DGPP

**APROBACION INSTITUCIONAL - GOBIERNO NACIONAL**  
**LEY N° 29626 PRESUPUESTO DEL SECTOR PUBLICO PARA EL AÑO FISCAL 2011**  
**PRESUPUESTO INSTITUCIONAL DE APERTURA DE LOS INGRESOS POR PARTIDAS**  
**(EN NUEVOS SOLES)**

ANEXO 1

AIR21A2DC

PAGINA : 3

09/12/2010  
09:11:53

SECTOR : 09 ECONOMIA Y FINANZAS  
 PLIEGO : 057 SUPERINTENDENCIA NACIONAL DE ADMINISTRACION TRIBUTARIA

| T.TRAN. GN SGN SGNd ESP ESPd |   | RECURSOS<br>ORDINARIOS | RECURSOS<br>DIRECTAMENTE<br>RECAUDADOS | RECURSOS POR<br>OPERAC. OFIC.<br>DE CREDITO | DONACIONES<br>Y<br>TRANSFERENCIAS | RECURSOS<br>DETERMINADOS | TOTAL                |
|------------------------------|---|------------------------|--|---|-----------------------------------|--------------------------|----------------------|
| 1                            | INGRESOS PRESUPUESTARIOS  |                        | 1 492 525 226                          | 4 554 300                                   |                                   |                          | 1 497 079 526        |
| 1.8                          | ENDEUDAMIENTO   |                        |  | 4 554 300                                   |                                   |                          | 4 554 300            |
| 1.8.1                        | ENDEUDAMIENTO EXTERNO   |                        |  | 4 554 300                                   |                                   |                          | 4 554 300            |
| 1.8.1.1                      | CREDITOS EXTERNOS   |                        |  | 4 554 300                                   |                                   |                          | 4 554 300            |
| 1.8.1.1.2                    | PROVENIENTES DE ORGANISMOS INTERNACIONALES O AGENCIAS OFICIALES |                        |  | 4 554 300                                   |                                   |                          | 4 554 300            |
| 1.8.1.1.2.1                  | BANCO INTERAMERICANO DE DESARROLLO - BID                        |                        |  | 4 554 300                                   |                                   |                          | 4 554 300            |
| <b>TOTAL PLIEGO</b>          |   |                        | <b>1 492 525 226</b>                   | <b>4 554 300</b>                            |                                   |                          | <b>1 497 079 526</b> |



SECTOR : 09 ECONOMIA Y FINANZAS  
PLIEGO : 057 SUPERINTENDENCIA NACIONAL DE ADMINISTRACION TRIBUTARIA

| UE.Fun.PrgFn.SubPrgFn.Prg.<br>Actividad/Proyecto<br>Tran Gn.      | RECURSOS   | RECURSOS                   | RECURSOS POR                  | DONACIONES          | RECURSOS     | TOTAL        |
|---|------------|----------------------------|-------------------------------|---------------------|--------------|--------------|
|   | ORDINARIOS | DIRECTAMENTE<br>RECAUDADOS | OPERAC. OFIC.  <br>DE CREDITO | Y<br>TRANSFERENCIAS | DETERMINADOS |              |
| <b>001 SUPERINTENDENCIA NACIONAL DE ADMINISTRACION TRIBUTARIA</b> |            |                            |                               |                     |              |              |
| <b>03 PLANEAMIENTO, GESTION Y RESERVA DE CONTINGENCIA</b>         |            | 1276 290 467               |                               | 4 554 300           |              | 1280 844 767 |
| <b>006 GESTION</b>  |            | 181 861 757                |                               |                     |              | 181 861 757  |
| <b>0008 ASESORAMIENTO Y APOYO</b>                                 |            | 171 141 229                |                               |                     |              | 171 141 229  |
| 1 000267 GESTION ADMINISTRATIVA                                   |            | 171 141 229                |                               |                     |              | 171 141 229  |
| 2.1 PERSONAL Y OBLIGACIONES SOCIALES                              |            | 117 573 796                |                               |                     |              | 117 573 796  |
| 2.2 PENSIONES Y OTRAS PRESTACIONES SOCIALES                       |            | 3 192 004                  |                               |                     |              | 3 192 004    |
| 2.3 BIENES Y SERVICIOS  |            | 42 088 177                 |                               |                     |              | 42 088 177   |
| 2.4 DONACIONES Y TRANSFERENCIAS                                   |            | 261 378                    |                               |                     |              | 261 378      |
| 2.5 OTROS GASTOS  |            | 6 248 157                  |                               |                     |              | 6 248 157    |
| 2.6 ADQUISICION DE ACTIVOS NO FINANCIEROS                         |            | 1 777 717                  |                               |                     |              | 1 777 717    |
| <b>0012 CONTROL INTERNO</b>                                       |            | 10 720 528                 |                               |                     |              | 10 720 528   |
| 1 000485 SUPERVISION Y CONTROL                                    |            | 10 720 528                 |                               |                     |              | 10 720 528   |
| 2.1 PERSONAL Y OBLIGACIONES SOCIALES                              |            | 7 062 736                  |                               |                     |              | 7 062 736    |
| 2.2 PENSIONES Y OTRAS PRESTACIONES SOCIALES                       |            | 191 746                    |                               |                     |              | 191 746      |
| 2.3 BIENES Y SERVICIOS  |            | 2 983 926                  |                               |                     |              | 2 983 926    |
| 2.5 OTROS GASTOS  |            | 375 331                    |                               |                     |              | 375 331      |
| 2.6 ADQUISICION DE ACTIVOS NO FINANCIEROS                         |            | 106 789                    |                               |                     |              | 106 789      |
| <b>007 RECAUDACION</b>  |            | 1094 428 710               |                               | 4 554 300           |              | 1098 983 010 |
| <b>0013 RECAUDACION</b>   |            | 1094 428 710               |                               | 4 554 300           |              | 1098 983 010 |
| 1 000097 CAPACITACION Y PERFECCIONAMIENTO                         |            | 23 199 903                 |                               |                     |              | 23 199 903   |
| 2.1 PERSONAL Y OBLIGACIONES SOCIALES                              |            | 7 270 466                  |                               |                     |              | 7 270 466    |
| 2.2 PENSIONES Y OTRAS PRESTACIONES SOCIALES                       |            | 197 385                    |                               |                     |              | 197 385      |
| 2.3 BIENES Y SERVICIOS  |            | 15 235 751                 |                               |                     |              | 15 235 751   |
| 2.5 OTROS GASTOS  |            | 386 371                    |                               |                     |              | 386 371      |
| 2.6 ADQUISICION DE ACTIVOS NO FINANCIEROS                         |            | 109 930                    |                               |                     |              | 109 930      |
| 1 000622 SISTEMA DE INFORMATICA Y COMUNICACIONES                  |            | 54 107 599                 |                               |                     |              | 54 107 599   |
| 2.1 PERSONAL Y OBLIGACIONES SOCIALES                              |            | 37 598 687                 |                               |                     |              | 37 598 687   |
| 2.2 PENSIONES Y OTRAS PRESTACIONES SOCIALES                       |            | 1 020 765                  |                               |                     |              | 1 020 765    |
| 2.3 BIENES Y SERVICIOS  |            | 12 921 568                 |                               |                     |              | 12 921 568   |
| 2.5 OTROS GASTOS  |            | 1 998 086                  |                               |                     |              | 1 998 086    |
| 2.6 ADQUISICION DE ACTIVOS NO FINANCIEROS                         |            | 568 493                    |                               |                     |              | 568 493      |
| 1 018006 FISCALIZACION  |            | 524 275 423                |                               |                     |              | 524 275 423  |
| 2.1 PERSONAL Y OBLIGACIONES SOCIALES                              |            | 311 902 823                |                               |                     |              | 311 902 823  |
| 2.2 PENSIONES Y OTRAS PRESTACIONES SOCIALES                       |            | 8 467 835                  |                               |                     |              | 8 467 835    |
| 2.3 BIENES Y SERVICIOS  |            | 113 282 127                |                               |                     |              | 113 282 127  |
| 2.5 OTROS GASTOS  |            | 85 906 570                 |                               |                     |              | 85 906 570   |
| 2.6 ADQUISICION DE ACTIVOS NO FINANCIEROS                         |            | 4 715 973                  |                               |                     |              | 4 715 973    |




LEY N° 29626 PRESUPUESTO DEL SECTOR PUBLICO PARA EL AÑO FISCAL 2011  
 PRESUPUESTO INSTITUCIONAL DE APERTURA DE LOS GASTOS POR UNIDAD EJECUTORA  
 ( EN NUEVOS SOLES )

09/12/2010  
 09:07:16

SECTOR : 09 ECONOMIA Y FINANZAS  
 PLIEGO : 057 SUPERINTENDENCIA NACIONAL DE ADMINISTRACION TRIBUTARIA

| UE.Fun.PrgFn.SubPrgFn.Prg.<br>Actividad/Proyecto<br>Tran Gn.                                | RECURSOS   | RECURSOS                   | RECURSOS POR                | DONACIONES          | RECURSOS     | TOTAL        |
|---|------------|----------------------------|-----------------------------|---------------------|--------------|--------------|
|   | ORDINARIOS | DIRECTAMENTE<br>RECAUDADOS | OPERAC. OFIC.<br>DE CREDITO | Y<br>TRANSFERENCIAS | DETERMINADOS |              |
| <b>001 SUPERINTENDENCIA NACIONAL DE ADMINISTRACION TRIBUTARIA</b>                           |            |                            |                             |                     |              |              |
| <b>03 PLANEAMIENTO, GESTION Y RESERVA DE CONTINGENCIA</b>                                   |            | 1276 290 467               | 4 554 300                   |                     |              | 1280 844 767 |
| <b>007 RECAUDACION</b>  |            | 1094 428 710               | 4 554 300                   |                     |              | 1098 983 010 |
| <b>0013 RECAUDACION</b>   |            | 1094 428 710               | 4 554 300                   |                     |              | 1098 983 010 |
| 1 094890 FACILITACION   |            | 262 509 337                |                             |                     |              | 262 509 337  |
| 2.1 PERSONAL Y OBLIGACIONES SOCIALES  |            | 174 698 871                |                             |                     |              | 174 698 871  |
| 2.2 PENSIONES Y OTRAS PRESTACIONES SOCIALES   |            | 4 742 889                  |                             |                     |              | 4 742 889    |
| 2.3 BIENES Y SERVICIOS  |            | 71 142 208                 |                             |                     |              | 71 142 208   |
| 2.5 OTROS GASTOS  |            | 9 283 922                  |                             |                     |              | 9 283 922    |
| 2.6 ADQUISICION DE ACTIVOS NO FINANCIEROS   |            | 2 641 447                  |                             |                     |              | 2 641 447    |
| 1 094943 RECAUDACION Y COBRANZA   |            | 221 102 893                |                             |                     |              | 221 102 893  |
| 2.1 PERSONAL Y OBLIGACIONES SOCIALES  |            | 125 779 035                |                             |                     |              | 125 779 035  |
| 2.2 PENSIONES Y OTRAS PRESTACIONES SOCIALES   |            | 3 414 767                  |                             |                     |              | 3 414 767    |
| 2.3 BIENES Y SERVICIOS  |            | 83 323 112                 |                             |                     |              | 83 323 112   |
| 2.5 OTROS GASTOS  |            | 6 684 200                  |                             |                     |              | 6 684 200    |
| 2.6 ADQUISICION DE ACTIVOS NO FINANCIEROS   |            | 1 901 779                  |                             |                     |              | 1 901 779    |
| 2 015661 INTEGRACION Y MODERNIZACION DE LAS ADMINISTRACIONES TRIBUTARIA Y ADUANERA DEL PERU |            | 9 233 555                  | 4 554 300                   |                     |              | 13 787 855   |
| 2.6 ADQUISICION DE ACTIVOS NO FINANCIEROS   |            | 9 233 555                  | 4 554 300                   |                     |              | 13 787 855   |
| <b>24 PREVISION SOCIAL</b>  |            | 259 998                    |                             |                     |              | 259 998      |
| <b>052 PREVISION SOCIAL</b>   |            | 259 998                    |                             |                     |              | 259 998      |
| <b>0116 SISTEMAS DE PENSIONES</b>   |            | 259 998                    |                             |                     |              | 259 998      |
| 1 095024 SISTEMAS PENSIONES   |            | 259 998                    |                             |                     |              | 259 998      |
| 2.2 PENSIONES Y OTRAS PRESTACIONES SOCIALES   |            | 121 000                    |                             |                     |              | 121 000      |
| 2.5 OTROS GASTOS  |            | 138 998                    |                             |                     |              | 138 998      |
| <b>25 DEUDA PUBLICA</b>   |            | 557 570                    |                             |                     |              | 557 570      |
| <b>053 DEUDA PUBLICA</b>  |            | 557 570                    |                             |                     |              | 557 570      |
| <b>0118 PAGO DE LA DEUDA PUBLICA</b>  |            | 557 570                    |                             |                     |              | 557 570      |
| 1 000011 ADMINISTRACION DEUDA EXTERNA   |            | 557 570                    |                             |                     |              | 557 570      |
| 2.8 SERVICIO DE LA DEUDA PUBLICA  |            | 557 570                    |                             |                     |              | 557 570      |
| <b>TOTAL EJECUTORA : 001</b>  |            | 1277 108 035               | 4 554 300                   |                     |              | 1281 662 335 |



SECTOR : 09 ECONOMIA Y FINANZAS

PLIEGO : 057 SUPERINTENDENCIA NACIONAL DE ADMINISTRACION TRIBUTARIA

| UE.Fun.PrgFn.SubPrgFn.Prg.<br>Actividad/Proyecto<br>Ttran Gn. | RECURSOS   | RECURSOS                   | RECURSOS POR                | DONACIONES          | RECURSOS     | TOTAL |
|---|------------|----------------------------|-----------------------------|---------------------|--------------|-------|
|   | ORDINARIOS | DIRECTAMENTE<br>RECAUDADOS | OPERAC. OFIC.<br>DE CREDITO | Y<br>TRANSFERENCIAS | DETERMINADOS |       |

## 002 INVERSION PUBLICA - SUNAT

## 03 PLANEAMIENTO, GESTION Y RESERVA DE CONTINGENCIA

215 417 191

215 417 191

## 006 GESTION

202 936 509

202 936 509

## 0008 ASESORAMIENTO Y APOYO

168 482 140

168 482 140

## 1 000267 GESTION ADMINISTRATIVA

168 482 140

168 482 140

## 2 .3 BIENES Y SERVICIOS

2 968 243

2 968 243

## 2 .6 ADQUISICION DE ACTIVOS NO FINANCIEROS

165 513 897

165 513 897

## 0010 INFRAESTRUCTURA Y EQUIPAMIENTO

34 454 369

34 454 369

2 092762 AMPLIACION DEL PUESTO DE CONTROL DE ADUANAS EN LA LOCALIDAD DE CHIMBOTE -  
PROVINCIA DE MARISCAL RAMON CASTILLA, REGION LORETO

1 630 106

1 630 106

## 2 .6 ADQUISICION DE ACTIVOS NO FINANCIEROS

1 630 106

1 630 106

2 092763 CONSTRUCCION E IMPLEMENTACION DE LA INTENDENCIA DE ADUANA DE MOLLENDO,  
DISTRITO MOLLENDO, PROVINCIA ISLAY, REGION AREQUIPA

2 139 963

2 139 963

## 2 .6 ADQUISICION DE ACTIVOS NO FINANCIEROS

2 139 963

2 139 963

## 2 092764 CONSTRUCCION E IMPLEMENTACION DE LA NUEVA SEDE DE LA OFICINA ZONAL CAJAMARCA

1 670 512

1 670 512

## 2 .6 ADQUISICION DE ACTIVOS NO FINANCIEROS

1 670 512

1 670 512

2 092766 MEJORAMIENTO DEL SERVICIO DE CONTROL ADUANERO PARA USUARIOS DEL PUESTO DE  
CONTROL EL GUINEO, AYABACA - PIURA

1 139 037

1 139 037

## 2 .6 ADQUISICION DE ACTIVOS NO FINANCIEROS

1 139 037

1 139 037

2 092767 MEJORAMIENTO DE LA PRESTACION DE SERVICIOS DEL PUESTO DE CONTROL DE  
DESAGUADERO

1 365 508

1 365 508

## 2 .6 ADQUISICION DE ACTIVOS NO FINANCIEROS

1 365 508

1 365 508

## 2 092768 REFACCION Y ACONDICIONAMIENTO DEL PUESTO DE CONTROL DE TOMASIRI

765 402

765 402

## 2 .6 ADQUISICION DE ACTIVOS NO FINANCIEROS

765 402

765 402

2 094625 CONSTRUCCION E IMPLEMENTACION DE LA SEDE UNICA PARA LA INTENDENCIA DE ADUANA  
DE TARAPOTO Y OFICINA ZONAL SAN MARTIN

5 863 561

5 863 561

## 2 .6 ADQUISICION DE ACTIVOS NO FINANCIEROS

5 863 561

5 863 561

## 2 094826 MEJORAMIENTO DE LA PRESTACION DE SERVICIOS DE LA INTENDENCIA ADUANA DE TACNA

4 144 900

4 144 900

## 2 .6 ADQUISICION DE ACTIVOS NO FINANCIEROS

4 144 900

4 144 900

## 2 094904 OPTIMIZACION DE LA INFRAESTRUCTURA INFORMATICA DE LA SUNAT

4 840 431

4 840 431

## 2 .6 ADQUISICION DE ACTIVOS NO FINANCIEROS

4 840 431

4 840 431

2 114435 CONSTRUCCION E IMPLEMENTACION DE LA SEDE UNICA PARA LA INTENDENCIA DE ADUANA  
PUCALLPA Y DE LA OFICINA ZONAL UCAYALI

5 404 274

5 404 274

## 2 .6 ADQUISICION DE ACTIVOS NO FINANCIEROS

5 404 274

5 404 274

2 114436 CONSTRUCCION E IMPLEMENTACION DE LA SEDE UNICA PARA LA INTENDENCIA DE ADUANA  
IQUITOS Y DE LA INTENDENCIA REGIONAL LORETO

5 400 675

5 400 675

## 2 .6 ADQUISICION DE ACTIVOS NO FINANCIEROS

5 400 675

5 400 675

## 007 RECAUDACION


12 480 682

12 480 682

## 0013 RECAUDACION

12 480 682

12 480 682



SECTOR : 09 ECONOMIA Y FINANZAS

PLIEGO : 057 SUPERINTENDENCIA NACIONAL DE ADMINISTRACION TRIBUTARIA

| UE.Fun.PrgFn.SubPrgFn.Prg.<br>Actividad/Proyecto<br>Ttran Gn. | RECURSOS   | RECURSOS                   | RECURSOS POR                | DONACIONES          | RECURSOS     | TOTAL |
|---|------------|----------------------------|-----------------------------|---------------------|--------------|-------|
|   | ORDINARIOS | DIRECTAMENTE<br>RECAUDADOS | OPERAC. OFIC.<br>DE CREDITO | Y<br>TRANSFERENCIAS | DETERMINADOS |       |

## 002 INVERSION PUBLICA - SUNAT

## 03 PLANEAMIENTO, GESTION Y RESERVA DE CONTINGENCIA

215 417 191 215 417 191

## 007 RECAUDACION

12 480 002 12 480 002

## 0013 RECAUDACION

12 480 002 12 480 002

2 114959 IMPLEMENTACION DEL NUEVO CENTRO DE SERVICIOS AL CONTRIBUYENTE Y CENTRO DE CONTROL Y FISCALIZACION EN LA PROVINCIA DE SULLANA

3 288 766 3 288 766

2.6 ADQUISICION DE ACTIVOS NO FINANCIEROS

3 288 766 3 288 766

2 114960 IMPLEMENTACION DEL NUEVO CENTRO DE SERVICIOS AL CONTRIBUYENTE Y CENTRO DE CONTROL Y FISCALIZACION EN LA CIUDAD DE HUARAZ

3 191 470 3 191 470

2.6 ADQUISICION DE ACTIVOS NO FINANCIEROS

3 191 470 3 191 470

2 114981 IMPLEMENTACION DEL NUEVO CENTRO DE SERVICIOS AL CONTRIBUYENTE Y CENTRO DE CONTROL Y FISCALIZACION EN EL DEPARTAMENTO DE AYACUCHO

2 896 599 2 896 599

2.6 ADQUISICION DE ACTIVOS NO FINANCIEROS

2 896 599 2 896 599

2 114962 IMPLEMENTACION DEL NUEVO CENTRO DE SERVICIOS AL CONTRIBUYENTE Y CENTRO DE CONTROL Y FISCALIZACION EN EL DEPARTAMENTO DE ARIQUIPA

3 103 847 3 103 847

2.6 ADQUISICION DE ACTIVOS NO FINANCIEROS

3 103 847 3 103 847

TOTAL EJECUTORA : 002

215 417 191 215 417 191

TOTAL PLIEGO

1492 525 226 4 554 300 1497 079 526



SECTOR : 09 ECONOMIA Y FINANZAS

PLIEGO : 057 SUPERINTENDENCIA NACIONAL DE ADMINISTRACION TRIBUTARIA

| RESUMEN DEL PLIEGO<br>Categoría del Gasto<br>Tran. Genérica del Gasto | RECURSOS   | RECURSOS                   | RECURSOS POR                | DONACIONES          | RECURSOS     | TOTAL        |
|---|------------|----------------------------|-----------------------------|---------------------|--------------|--------------|
|   | ORDINARIOS | DIRECTAMENTE<br>RECAUDADOS | OPERAC. OFIC.<br>DE CREDITO | Y<br>TRANSFERENCIAS | DETERMINADOS |              |
| <b>GASTOS CORRIENTES</b>  |            | 1258 463 025               |                             |                     |              | 1258 463 025 |
| 2 1 PERSONAL Y OBLIGACIONES SOCIALES                                  |            | 781 886 514                |                             |                     |              | 781 886 514  |
| 2 2 PENSIONES Y OTRAS PRESTACIONES SOCIALES                           |            | 21 348 391                 |                             |                     |              | 21 348 391   |
| 2 3 BIENES Y SERVICIOS  |            | 343 945 107                |                             |                     |              | 343 945 107  |
| 2 4 DONACIONES Y TRANSFERENCIAS                                       |            | 261 378                    |                             |                     |              | 261 378      |
| 2 5 OTROS GASTOS  |            | 111 021 635                |                             |                     |              | 111 021 635  |
| <b>GASTOS DE CAPITAL</b>  |            | 233 504 631                | 4 554 300                   |                     |              | 238 058 931  |
| 2 6 ADQUISICION DE ACTIVOS NO FINANCIEROS                             |            | 233 504 631                | 4 554 300                   |                     |              | 238 058 931  |
| <b>SERVICIO DE LA DEUDA</b>   |            | 557 570                    |                             |                     |              | 557 570      |
| 2 8 SERVICIO DE LA DEUDA PUBLICA                                      |            | 557 570                    |                             |                     |              | 557 570      |
| <b>TOTAL PLIEGO</b>   |            | 1492 526 226               | 4 554 300                   |                     |              | 1497 079 526 |





| Sec.Plg.UE.Fn.PrgFn.SpgFn.Prg.Act/Proy | Descripciones  |
|--|--|
| 09                                     | ECONOMIA Y FINANZAS  |
| 057                                    | SUPERINTENDENCIA NACIONAL DE ADMINISTRACION TRIBUTARIA   |
| 001                                    | SUPERINTENDENCIA NACIONAL DE ADMINISTRACION TRIBUTARIA   |
| 03                                     | PLANEAMIENTO, GESTION Y RESERVA DE CONTINGENCIA  |
| 006                                    | GESTION  |
| 0008                                   | ASESORAMIENTO Y APOYO  |
| 1.000267                               | GESTION ADMINISTRATIVA   |
| 0012                                   | CONTROL INTERNO  |
| 1.000485                               | SUPERVISION Y CONTROL  |
| 007                                    | RECAUDACION  |
| 0013                                   | RECAUDACION  |
| 1.000097                               | CAPACITACION Y PERFECCIONAMIENTO   |
| 1.000622                               | SISTEMA DE INFORMATICA Y COMUNICACIONES  |
| 1.018008                               | FISCALIZACION  |
| 1.094690                               | FACILITACION   |
| 1.094943                               | RECAUDACION Y COBRANZA   |
| 2.015661                               | INTEGRACION Y MODERNIZACION DE LAS ADMINISTRACIONES TRIBUTARIA Y ADUANERA DEL PERU   |
| 24                                     | PREVISION SOCIAL   |
| 052                                    | PREVISION SOCIAL   |
| 0116                                   | SISTEMAS DE PENSIONES  |
| 1.095024                               | SISTEMAS PENSIONES   |
| 25                                     | DEUDA PUBLICA  |
| 053                                    | DEUDA PUBLICA  |
| 0118                                   | PAGO DE LA DEUDA PUBLICA   |
| 1.000011                               | ADMINISTRACION DEUDA EXTERNA   |
| 002                                    | INVERSION PUBLICA - SUNAT  |
| 03                                     | PLANEAMIENTO, GESTION Y RESERVA DE CONTINGENCIA  |
| 006                                    | GESTION  |
| 0008                                   | ASESORAMIENTO Y APOYO  |
| 1.000267                               | GESTION ADMINISTRATIVA   |
| 0010                                   | INFRAESTRUCTURA Y EQUIPAMIENTO   |
| 2.092762                               | AMPLIACION DEL PUESTO DE CONTROL DE ADUANAS EN LA LOCALIDAD DE CHIMBOTE - PROVINCIA DE MARISCAL RAMON CASTILLA, REGION LORETO    |
| 2.092763                               | CONSTRUCCION E IMPLEMENTACION DE LA INTENDENCIA DE ADUANA DE MOLLENDO, DISTRITO MOLLENDO, PROVINCIA ISLAY, REGION AREQUIPA       |
| 2.092764                               | CONSTRUCCION E IMPLEMENTACION DE LA NUEVA SEDE DE LA OFICINA ZONAL CAJAMARCA   |
| 2.092766                               | MEJORAMIENTO DEL SERVICIO DE CONTROL ADUANERO PARA USUARIOS DEL PUESTO DE CONTROL EL GUINEO, AYABACA - PIURA                     |
| 2.092767                               | MEJORAMIENTO DE LA PRESTACION DE SERVICIOS DEL PUESTO DE CONTROL DE DESAGUADERO  |
| 2.092768                               | REFACCION Y ACONDICIONAMIENTO DEL PUESTO DE CONTROL DE TOMASIRI  |
| 2.094625                               | CONSTRUCCION E IMPLEMENTACION DE LA SEDE UNICA PARA LA INTENDENCIA DE ADUANA DE TARAPOTO Y OFICINA ZONAL SAN MARTIN              |
| 2.094826                               | MEJORAMIENTO DE LA PRESTACION DE SERVICIOS DE LA INTENDENCIA ADUANA DE TACNA   |
| 2.094904                               | OPTIMIZACION DE LA INFRAESTRUCTURA INFORMATICA DE LA SUNAT   |
| 2.114435                               | CONSTRUCCION E IMPLEMENTACION DE LA SEDE UNICA PARA LA INTENDENCIA DE ADUANA PUCALLPA Y DE LA OFICINA ZONAL UCAYALI              |
| 2.114436                               | CONSTRUCCION E IMPLEMENTACION DE LA SEDE UNICA PARA LA INTENDENCIA DE ADUANA IQUITOS Y DE LA INTENDENCIA REGIONAL LORETO         |
| 007                                    | RECAUDACION  |
| 0013                                   | RECAUDACION  |
| 2.114959                               | IMPLEMENTACION DEL NUEVO CENTRO DE SERVICIOS AL CONTRIBUYENTE Y CENTRO DE CONTROL Y FISCALIZACION EN LA PROVINCIA DE SULLANA     |
| 2.114960                               | IMPLEMENTACION DEL NUEVO CENTRO DE SERVICIOS AL CONTRIBUYENTE Y CENTRO DE CONTROL Y FISCALIZACION EN LA CIUDAD DE HUARAZ         |
| 2.114961                               | IMPLEMENTACION DEL NUEVO CENTRO DE SERVICIOS AL CONTRIBUYENTE Y CENTRO DE CONTROL Y FISCALIZACION EN EL DEPARTAMENTO DE AYACUCHO |
| 2.114962                               | IMPLEMENTACION DEL NUEVO CENTRO DE SERVICIOS AL CONTRIBUYENTE Y CENTRO DE CONTROL Y FISCALIZACION EN EL DEPARTAMENTO DE AREQUIPA |

