

# MEMORIA EJECUTIVA 2022



# INDICE

Presentación .....	3
Rol de la SUNAT .....	4
Resultados de la recaudación .....	5
Reducción del incumplimiento tributario .....	14
Reducción de la tasa de morosidad .....	16
Reducción de los tiempos de importación y exportación .....	17
Masificación de los Comprobantes de Pago Electrónicos .....	18
Transformación digital para facilitar el cumplimiento y la competitividad ...	19
Lucha contra el contrabando .....	20
Lanzamiento de la Guía de Remisión Electrónica .....	21
Récord en la ejecución presupuestal .....	22
Fortalecimiento de la Cultura Tributaria y Aduanera .....	23

# PRESENTACIÓN

El 2022 fue un año sumamente inestable en el mundo, marcado por el inicio de la guerra en Ucrania y la crisis energética que le sobrevino, así como por los diversos conflictos surgidos en todo el mundo, los cuales afectaron de una u otra manera nuestra economía.

Para la SUNAT fue un año de desafíos y de consolidación de los resultados alcanzados en 2021. Así, en 2022, a pesar de un PBI que habría crecido 2.7% -por debajo de lo previsto en el Marco Macroeconómico Multianual 2022-2026- y con una inflación de más de 8.4%, la más alta de los últimos 26 años, no solo logramos una recaudación por encima de las proyecciones oficiales, sino, también, la presión tributaria más alta de toda la historia de la SUNAT -y de los últimos 42 años, inclusive-.

Diversos factores influyeron en la consecución de estos resultados: el crecimiento de la demanda interna que impulsó la mejora de diversos sectores de la economía y la recuperación del PBI a niveles prepandemia, así como los picos alcanzados en los precios

de ciertos commodities y el crecimiento de las exportaciones e importaciones.

También contribuyeron las medidas que se continuaron adoptando en la transformación digital, en el intercambio de información internacional, en brindar mejores servicios que permitan a las grandes, medianas y pequeñas empresas promover su competitividad e internacionalización.

Sin embargo, no se puede dejar de reconocer que uno de los factores determinantes para alcanzar estos logros ha sido el compromiso de todas las personas que conforman la SUNAT con el país. Todo este esfuerzo se hizo para promover, facilitar y simplificar el cumplimiento oportuno y voluntario de las obligaciones tributarias y aduaneras.

En las siguientes páginas exponemos los principales resultados alcanzados en 2022, los cuales permiten garantizar la sostenibilidad de los ingresos fiscales en beneficio de todos los peruanos.

## ROL DE LA SUNAT

### Aportamos el 96% de los ingresos del Estado



#### Recaudamos

- ▶ Ingresos tributarios y aduaneros
- ▶ Contribuciones sociales para EsSalud y ONP
- ▶ Regalías mineras, gravamen especial a la minería y otros no tributarios



Contribuimos a la competitividad del comercio exterior



Luchamos contra el contrabando y la subvaluación

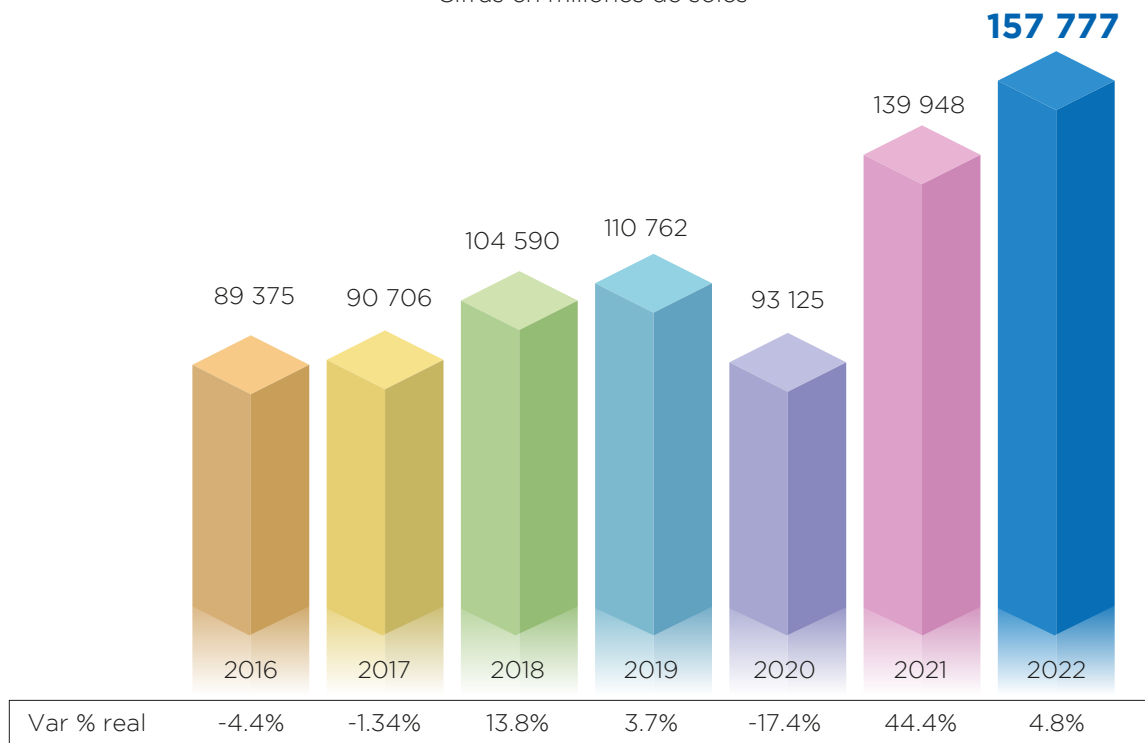


Controlamos los insumos químicos fiscalizados

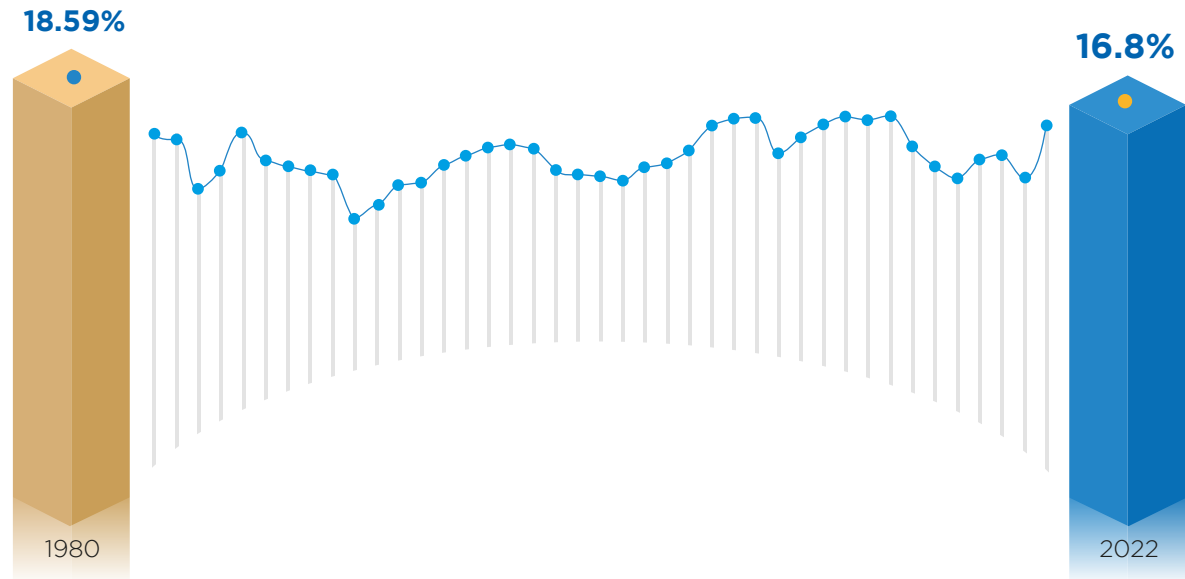
\* Ingresos ejecutados del presupuesto 2022, neto de recursos por operaciones oficiales, donaciones y transferencias: S/ 172 mil millones

## En 2022, la recaudación creció S/ 17 829 millones más que 2021

Cifras en millones de soles



## Alcanzamos la presión tributaria más alta desde 1980

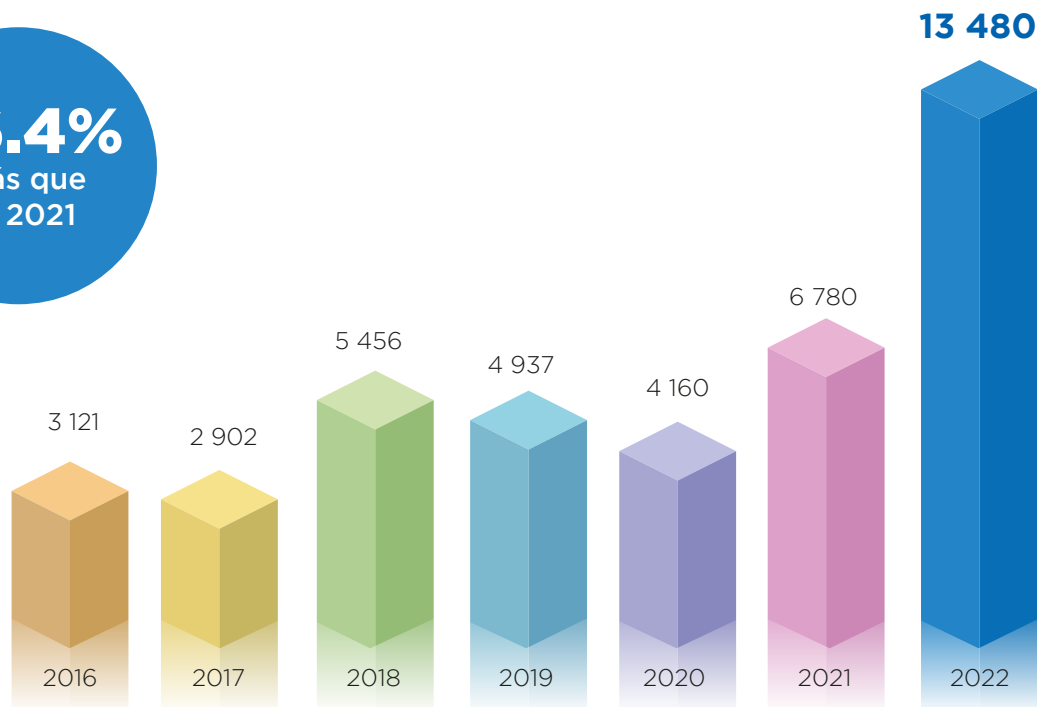


**Presión Tributaria** :  $\frac{\text{Recaudación}}{\text{Producto Bruto Interno}}$

## Logramos la mayor recaudación de la historia en la regularización del Impuesto a la Renta

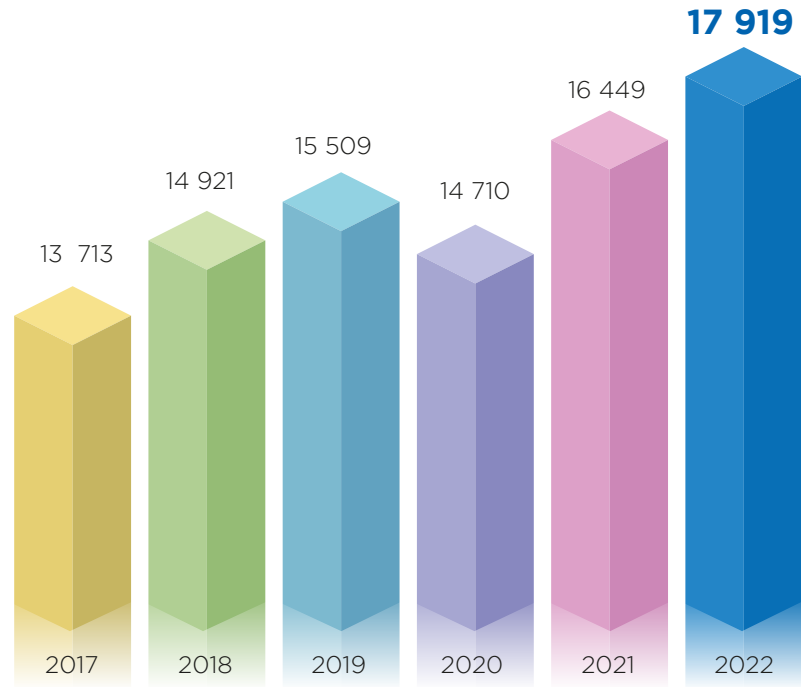
Cifras en millones de soles

**86.4%**  
más que  
el 2021



En los últimos cinco años la recaudación por contribuciones sociales ha crecido en más de S/ 4 mil millones

**+1 400**  
millones  
solo en el  
último año

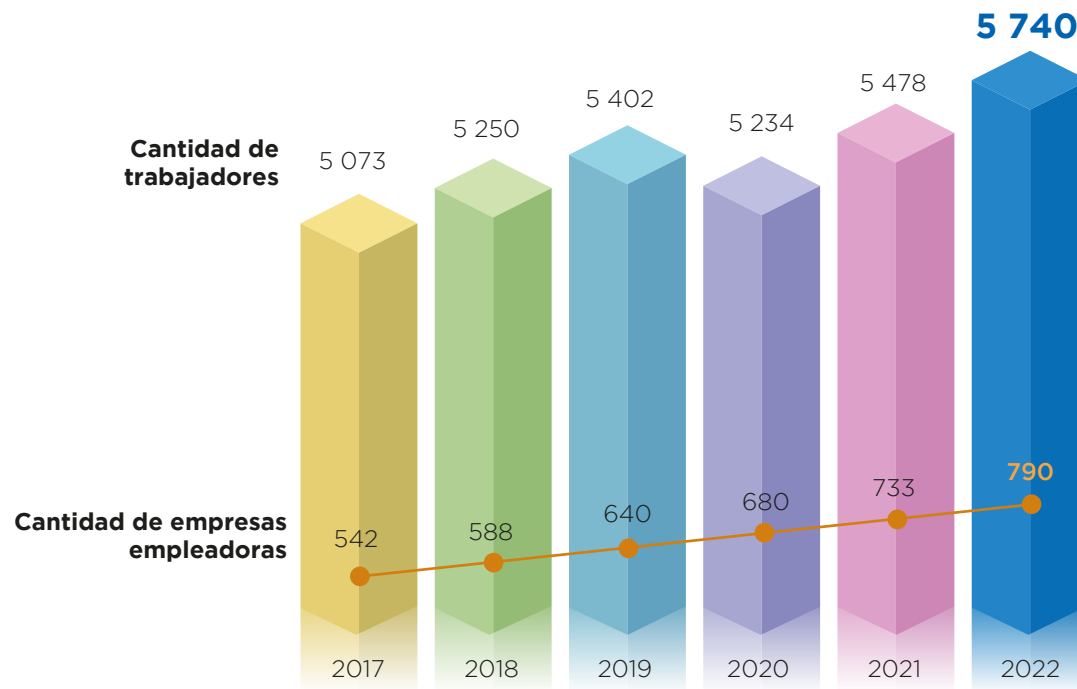


Recaudación en millones de soles



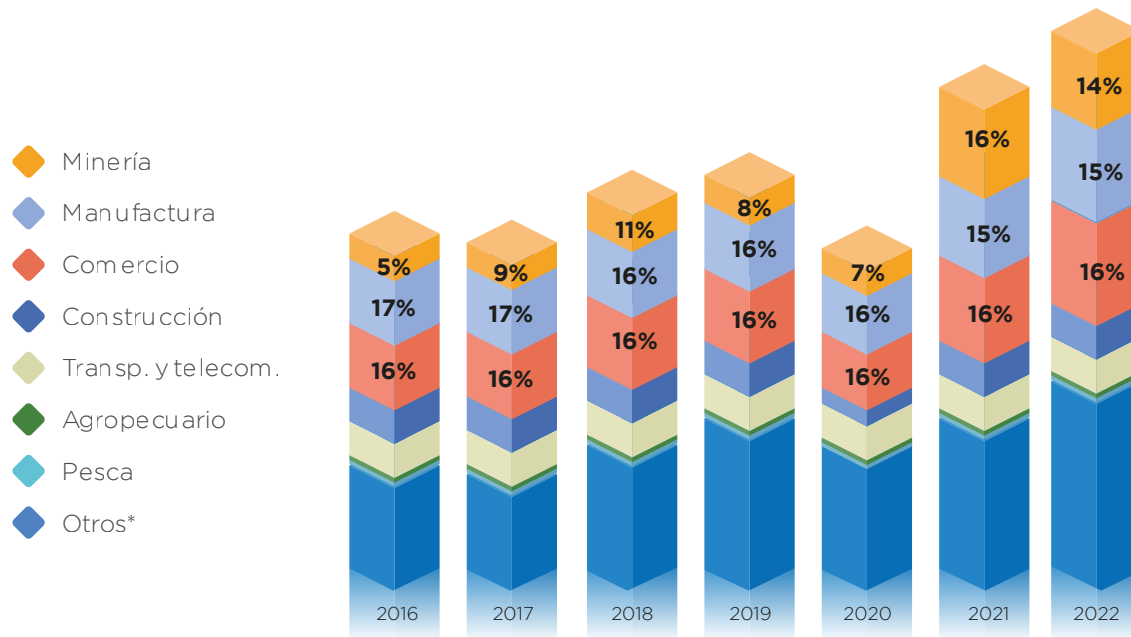
## Más de 660 mil nuevos puestos de trabajo formales se registraron en los últimos cinco años

**+260 mil**  
Se registraron  
en el último  
año



Monto en miles

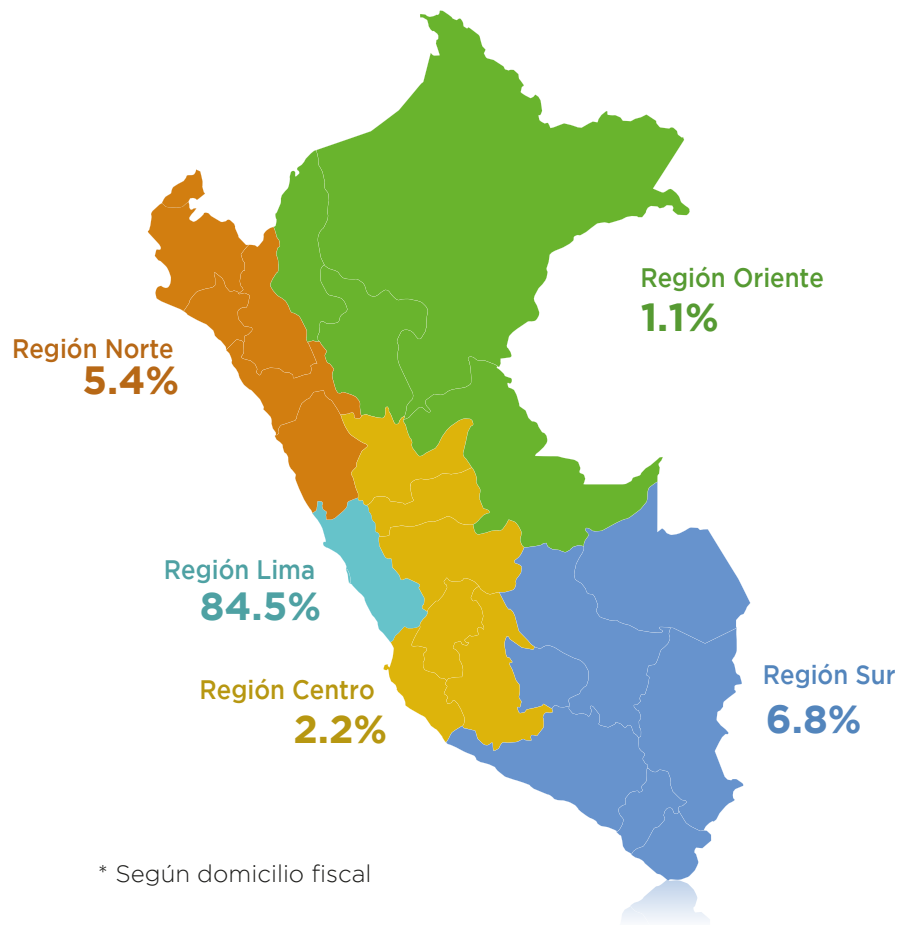
## Comercio, manufactura y minería concentraron el 45% de los ingresos tributarios



Ingresos tributarios brutos

\* Incluye generación eléctrica, intermediación financiera, actividades empresariales, administración pública, hidrocarburos, entre otros.

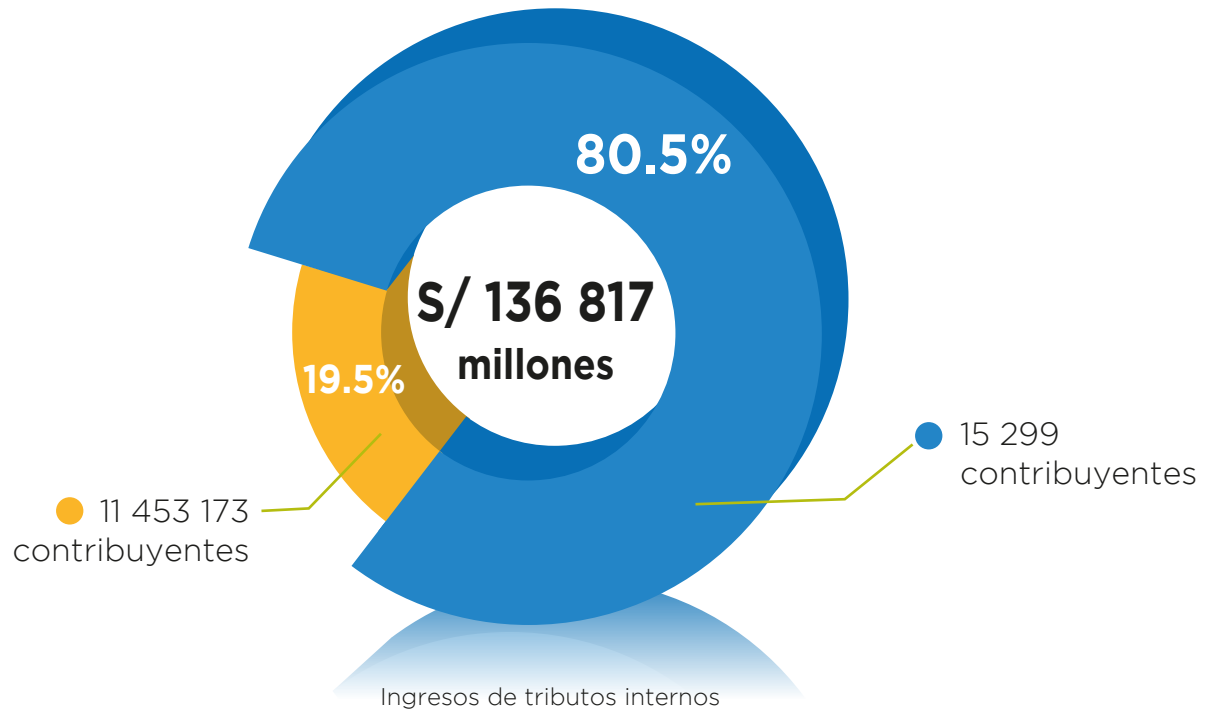
## Recaudación por regiones\*



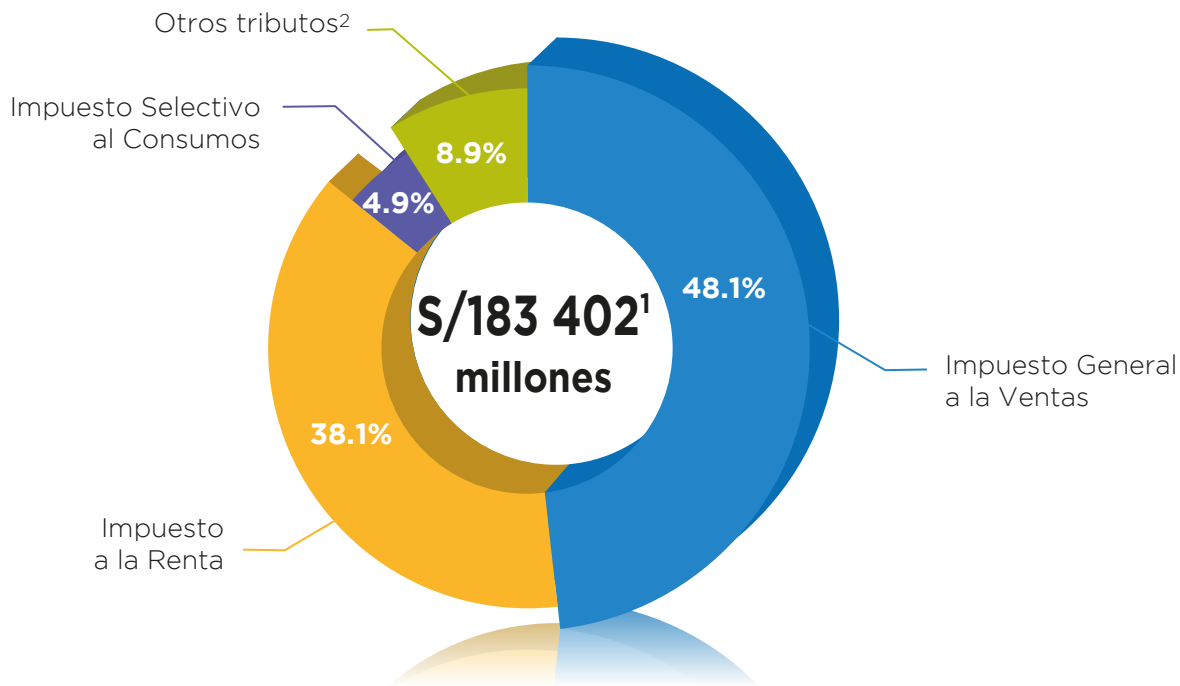
\* Según domicilio fiscal

## Los principales contribuyentes aportaron el 80.5% de los ingresos tributarios de 2022

En porcentaje y cantidad



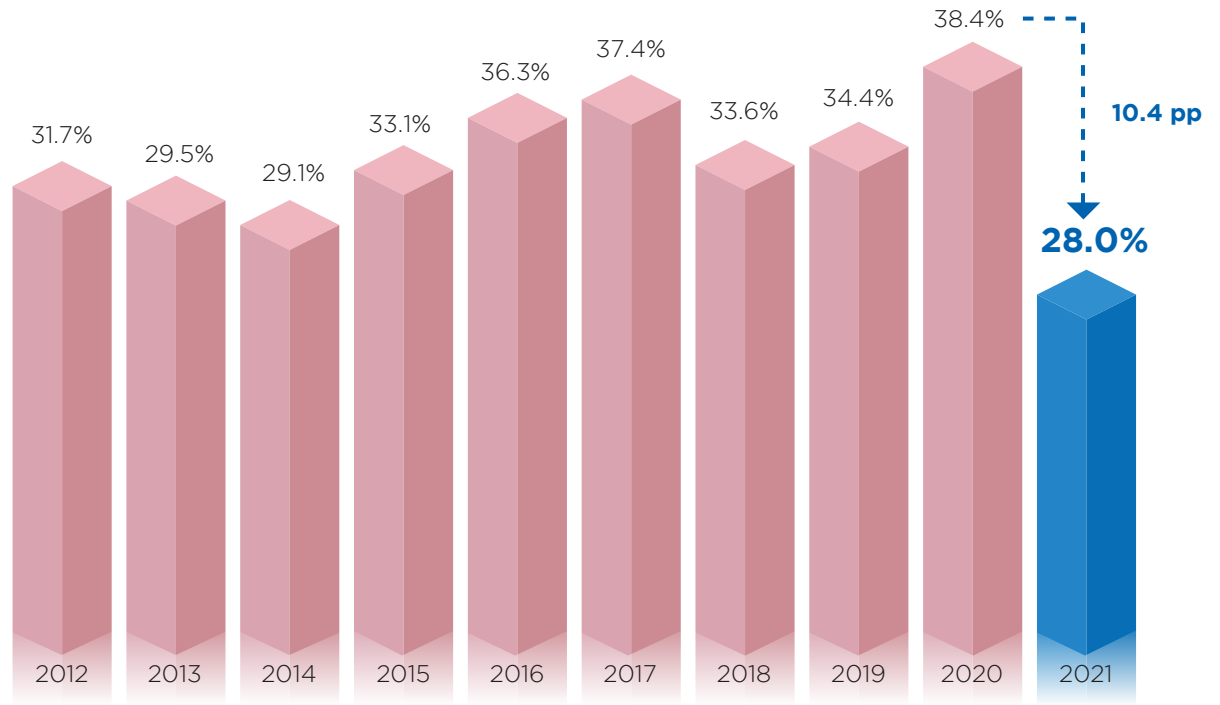
## El Impuesto a la Renta e IGV sumaron más del 86% de los ingresos tributarios y aduaneros en 2022



1. Recaudación bruta 2022 del Tesoro Público, sin considerar devoluciones

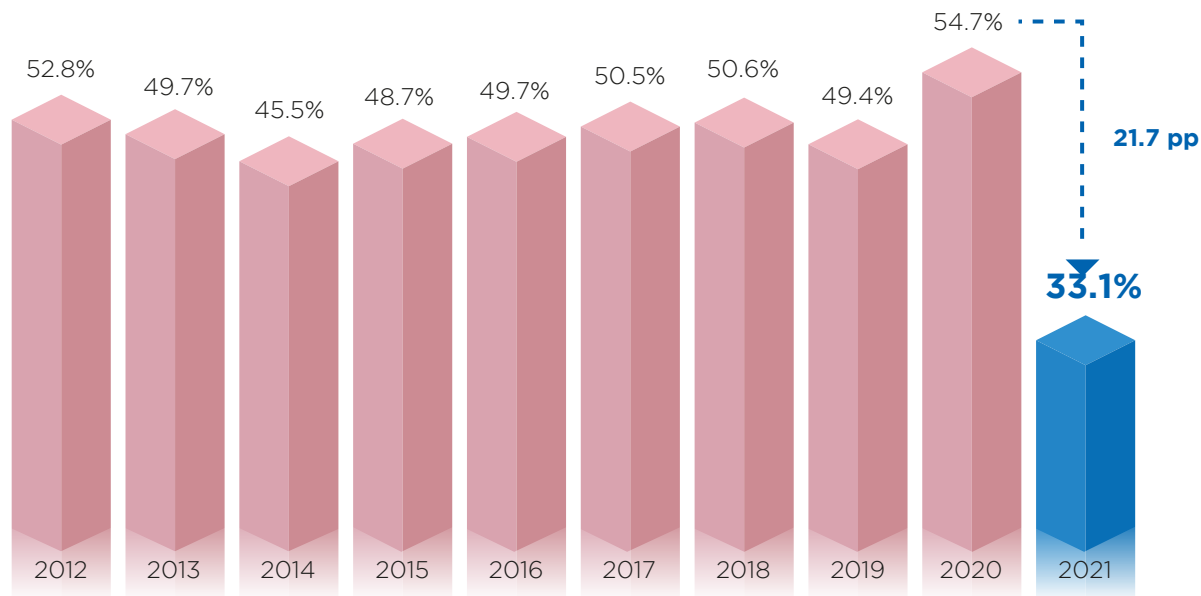
2. Incluye impuestos que gravan la importación, ITF, ITAN, IEM, IES, RUS, otros.

## Con diversas medidas, logramos reducir más de diez puntos el incumplimiento tributario en IGV...



Recaudación potencial en porcentaje

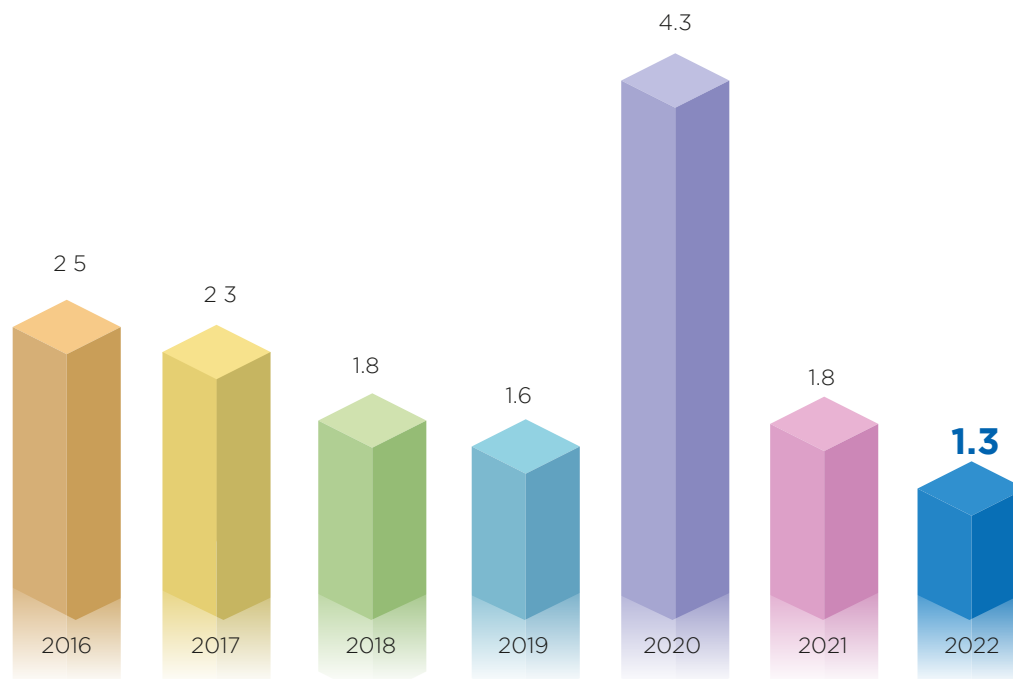
...y, en el Impuesto a la Renta, nuestras acciones permitieron disminuir el incumplimiento tributario en más de 21 puntos



Recaudación potencial en porcentaje

Ratio entre el incumplimiento estimado y el impuesto determinado potencial neto (neto del efecto de los gastos tributarios).

## Continuamos con la mejora en la reducción de la tasa de morosidad (%) al mes siguiente del vencimiento 2016-2022



IGV / Renta Tercera

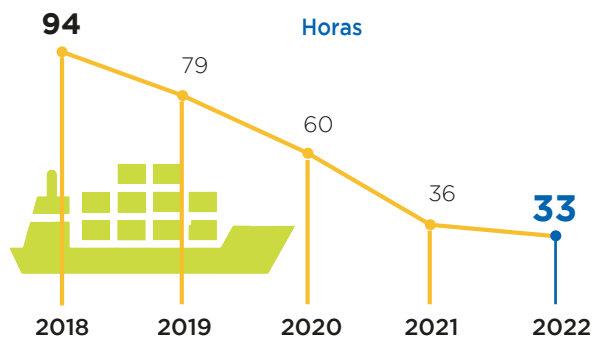


## Continuamos con la reducción de los tiempos de importación y exportación para mejorar la competitividad del comercio exterior

TIEMPO PARA  
IMPORTAR

**-65 %**

Desde 2018

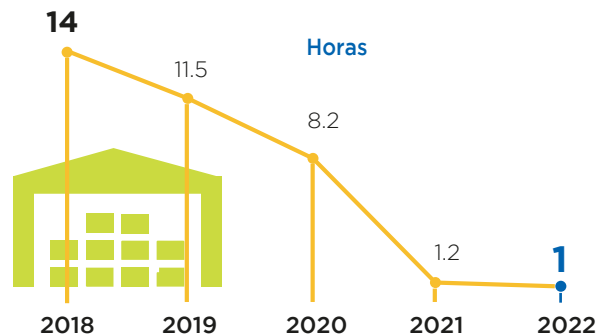


Desde la llegada de la nave hasta la culminación del trámite

TIEMPO PARA  
EXPORTAR

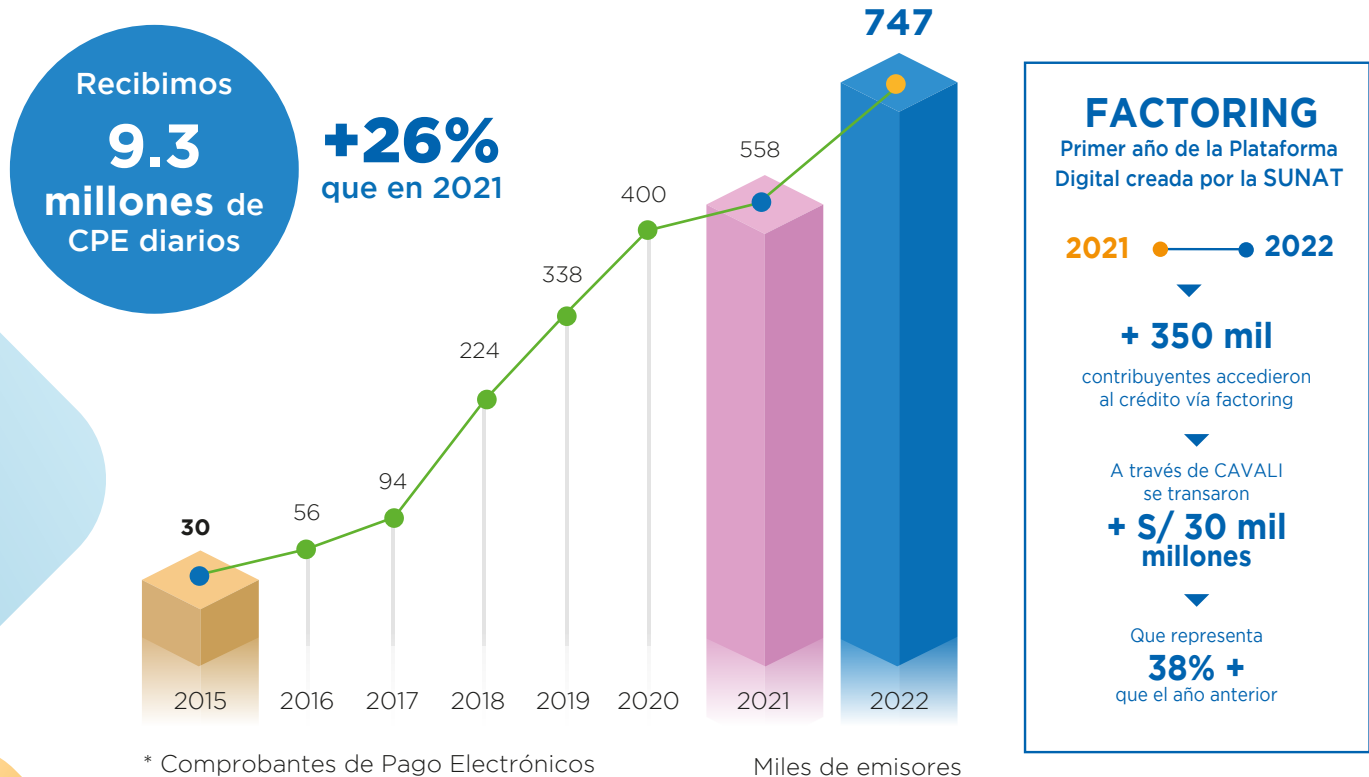
**-93 %**

Desde 2018



Desde el ingreso al almacén hasta la autorización del levante

En siete años de masificación del CPE\*,  
los emisores se incrementaron en más de 2 300%



Con la TRANSFORMACIÓN DIGITAL seguimos facilitando la formalización y el cumplimiento de las obligaciones tributarias y aduaneras

**+ 553 mil**  
nuevas inscripciones  
con el **RUC DIGITAL**

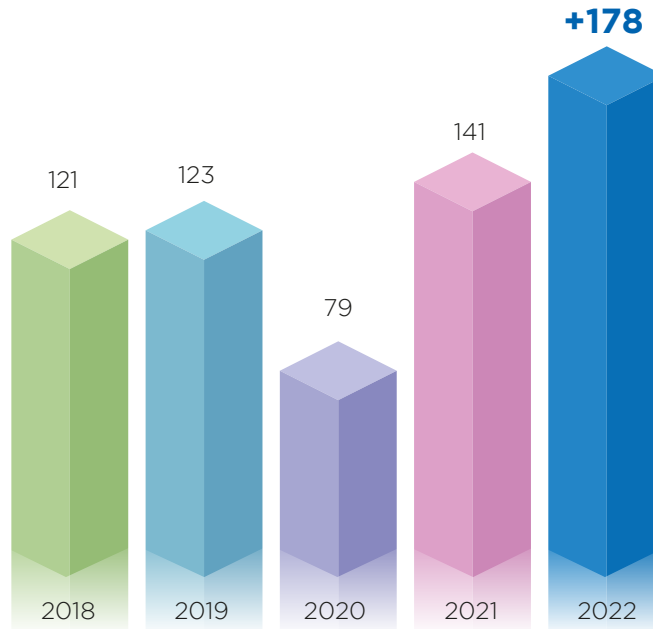
**+ US\$ 666 millones**  
en importaciones  
por **ENVÍOS DE ENTREGA RÁPIDA**



**+ 3 millones**  
de preguntas atendidas  
por **SOFÍA (inteligencia artificial)**

**+ 3,800 MYPES**  
capacitadas  
en el programa  
**Emprender Exportando**

## Las acciones de control permitieron intervenir mercadería de contrabando por US\$ 642 millones en los últimos cinco años



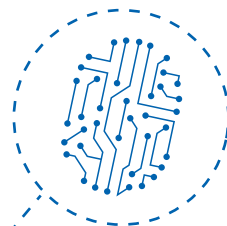
En el 2022, el valor de lo incautado superó en más de 26% el resultado de 2021.

Además se incautó más de 10 TN de droga.

Monto intervenido en el periodo 2018-2022  
(En millones de USD)

## En julio de 2022, lanzamos la Guía de Remisión Electrónica (GRE) para reducir costos de cumplimiento de las empresas

► La GRE es un **servicio gratuito** para los contribuyentes, haciendo uso de la autenticación biométrica.



► En solo 6 meses, **se ha logrado un avance del 40%** en cuanto al número de empresas emisoras.



Entre jul - dic

**40 mil**  
contribuyentes

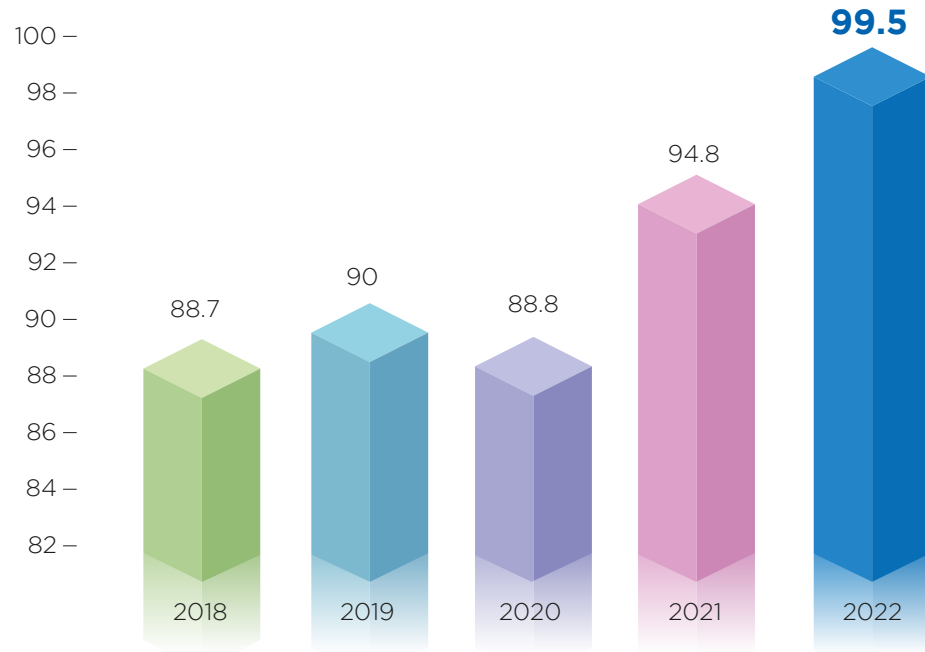
emitieron

**2,5 millones**  
de GRE

## Logramos una ejecución presupuestal de 99.5%

En porcentaje

La más alta de todo el sector público en los 3 niveles de gobierno



# Cultura Tributaria y Aduanera

En SUNAT, seguimos fortaleciendo la cultura tributaria y aduanera en el Perú, sembrando conciencia desde las escuelas, acompañando en la formación de nuestros jóvenes estudiantes y orientando a las micro y pequeñas empresas para generar cumplimiento voluntario y oportuno, así como competitividad.

2019

## 1er. Puesto

Concurso Audiovisual  
EUROsociAL+

“Innovación NAF #2.0”

**NAF del Intituto Privado de Celendín  
Cajamarca**

2021

## 1er. Puesto

Concurso Audiovisual  
EUROsociAL+

“Los NAF como palanca de inclusión social durante los tiempos de la pandemia del COVID-19”

**NAF de la Universidad Nacional Antonio Abad  
Cusco**

