

**PROGRAMACIÓN Y EJECUCIÓN DEL PRESUPUESTO DE INGRESOS**  
**AL 31 DE MARZO DE 2022**  
 (EN SOLES)

PEPI

DEPARTAMENTO: 15 LIMA  
 PROVINCIA : 01 LIMA  
 ENTIDAD : 01 SUPERINTENDENCIA NACIONAL DE ADUANAS Y DE ADMINISTRACION TRIBUTARIA [500101]

CONCEPTO DE INGRESOS	PRESUPUESTO INSTITUCIONAL DE APERTURA - PIA	MODIFICACIONES		PRESUPUESTO INSTITUCIONAL MODIFICADO - PIM	EJECUCIÓN
		CRÉDITOS SUPLEMENTARIOS	TRANSFERENCIAS INSTITUCIONALES		
<b>1 RECURSOS ORDINARIOS</b>					
<b>00 RECURSOS ORDINARIOS</b>					
<b>INGRESOS CORRIENTES</b>	<b>114,611,785,558</b>	<b>3,343,200,332</b>		<b>117,954,985,890</b>	<b>36,603,076,903.74</b>
1.1 IMPUESTOS Y CONTRIBUCIONES OBLIGATORIAS	114,485,090,557	3,343,200,332		117,828,290,889	36,504,884,282.80
1.1.1 IMPUESTO A LA RENTA	51,227,989,654	1,470,000,000		52,697,989,654	17,938,654,613.00
1.1.1.1 IMPUESTO A LA RENTA A PERSONAS DOMICILIADAS	34,944,261,727	970,000,000		35,914,261,727	9,821,272,419.00
1.1.1.1.1 IMPUESTO A LA RENTA A PERSONAS JURIDICAS	19,805,603,823			19,805,603,823	5,498,766,010.47
1.1.1.1.1.1 RENTA DE TERCERA CATEGORIA	19,805,603,823			19,805,603,823	5,498,766,010.47
1.1.1.1.2 IMPUESTO A LA RENTA A PERSONAS NATURALES	15,138,657,904	970,000,000		16,108,657,904	4,322,506,408.53
1.1.1.1.2.1 RENTA DE PRIMERA CATEGORIA	644,419,077			644,419,077	179,656,767.28
1.1.1.1.2.2 RENTA DE SEGUNDA CATEGORIA	2,466,931,854	400,000,000		2,866,931,854	977,261,294.10
1.1.1.1.2.3 RENTA DE CUARTA CATEGORIA	1,317,954,638	105,000,000		1,422,954,638	357,805,141.09
1.1.1.1.2.4 RENTA DE QUINTA CATEGORIA	10,709,352,335	465,000,000		11,174,352,335	2,807,783,206.06
1.1.1.2 IMPUESTO A LA RENTA DE NO DOMICILIADOS	4,389,681,882			4,389,681,882	1,201,142,007.80
1.1.1.2.1 IMPUESTO A LA RENTA DE NO DOMICILIADOS	4,389,681,882			4,389,681,882	1,201,142,007.80
1.1.1.2.1.1 IMPUESTO A LA RENTA DE NO DOMICILIADOS	4,389,681,882			4,389,681,882	1,201,142,007.80
1.1.1.3 REGIMEN ESPECIAL DE IMPUESTO A LA RENTA	382,223,763			382,223,763	114,582,655.02
1.1.1.3.1 REGIMEN ESPECIAL DE IMPUESTO A LA RENTA	382,223,763			382,223,763	114,582,655.02
1.1.1.3.1.1 REGIMEN ESPECIAL DE IMPUESTO A LA RENTA	382,223,763			382,223,763	114,582,655.02
1.1.1.4 OTROS REGIMENES ESPECIALES DE IMPUESTO A LA RENTA	2,134,967,495			2,134,967,495	637,829,834.51
1.1.1.4.1 OTROS REGIMENES ESPECIALES DE IMPUESTO A LA RENTA	2,134,967,495			2,134,967,495	637,829,834.51
1.1.1.4.1.1 REGIMEN PARA LA AMAZONIA	31,158,092			31,158,092	14,543,910.89
1.1.1.4.1.2 REGIMEN AGRARIO	237,965,828			237,965,828	62,916,668.78
1.1.1.4.1.3 REGIMEN DE FRONTERA	11,027			11,027	
1.1.1.4.1.4 REGIMEN MYPE TRIBUTARIO	1,865,832,548			1,865,832,548	560,369,254.84
1.1.1.5 REGULARIZACION DE IMPUESTO A LA RENTA	9,263,136,455	500,000,000		9,763,136,455	6,134,744,739.09
1.1.1.5.1 REGULARIZACION DE IMPUESTO A LA RENTA DE PERSONAS JURIDICAS	8,428,501,180	500,000,000		8,928,501,180	5,628,222,016.87
1.1.1.5.1.1 REGULARIZACION DE IMPUESTO A LA RENTA DE PERSONAS JURIDICAS	8,428,501,180	500,000,000		8,928,501,180	5,628,222,016.87
1.1.1.5.2 REGULARIZACION DE IMPUESTO A LA RENTA DE PERSONAS NATURALES	834,635,275			834,635,275	506,522,722.22
1.1.1.5.2.1 REGULARIZACION DE IMPUESTO A LA RENTA DE PERSONAS NATURALES	834,635,275			834,635,275	506,522,722.22
1.1.1.6 OTROS IMPUESTOS RENTA	113,718,332			113,718,332	29,082,957.58
1.1.1.6.1 REGIMEN UNICO SIMPLIFICADO	113,718,332			113,718,332	29,078,357.58
1.1.1.6.1.1 REGIMEN UNICO SIMPLIFICADO	113,718,332			113,718,332	29,078,357.58
1.1.1.6.2 OTROS IMPUESTOS RENTA					4,600.00
1.1.1.6.2.1 INCREMENTO PATRIMONIAL NO JUSTIFICADO					4,600.00
1.1.2 IMPUESTO A LA PROPIEDAD	4,311,309,035	450,000,000		4,761,309,035	145,268,864.15
1.1.2.2 IMPUESTO SOBRE LA PROPIEDAD NO INMUEBLE	4,076,388,858	450,000,000		4,526,388,858	71,646,026.18
1.1.2.2.3 IMPUESTO TEMPORAL A LOS ACTIVOS NETOS	4,076,388,858	450,000,000		4,526,388,858	71,646,026.18
1.1.2.2.3.1 IMPUESTO TEMPORAL A LOS ACTIVOS NETOS	4,076,388,858	450,000,000		4,526,388,858	71,646,026.18
1.1.2.3 IMPUESTOS A LAS TRANSACCIONES FINANCIERAS Y DE CAPITAL	234,920,177			234,920,177	73,622,837.97

**PROGRAMACIÓN Y EJECUCIÓN DEL PRESUPUESTO DE INGRESOS**  
**AL 31 DE MARZO DE 2022**  
 (EN SOLES)

PEPI

DEPARTAMENTO: 15 LIMA  
 PROVINCIA : 01 LIMA  
 ENTIDAD : 01 SUPERINTENDENCIA NACIONAL DE ADUANAS Y DE ADMINISTRACION TRIBUTARIA [500101]

CONCEPTO DE INGRESOS	PRESUPUESTO INSTITUCIONAL DE APERTURA - PIA	MODIFICACIONES		PRESUPUESTO INSTITUCIONAL MODIFICADO - PIM	EJECUCIÓN
		CRÉDITOS SUPLEMENTARIOS	TRANSFERENCIAS INSTITUCIONALES		
1.1.2.3.1 IMPUESTOS A LAS TRANSACCIONES FINANCIERAS Y DE CAPITAL	234,920,177			234,920,177	73,622,837.97
1.1.2.3.1.1 IMPUESTOS A LAS TRANSACCIONES FINANCIERAS Y DE CAPITAL	234,920,177			234,920,177	73,622,837.97
1.1.3 IMPUESTOS A LA PRODUCCION Y EL CONSUMO	73,528,960,668	1,423,200,332		74,952,161,000	21,267,549,966.48
1.1.3.1 IMPUESTO GENERAL A LAS VENTAS	64,254,350,910	1,423,200,332		65,677,551,242	18,888,125,536.67
1.1.3.1.1 IMPUESTO GENERAL A LAS VENTAS INTERNAS	36,243,658,720			36,243,658,720	10,719,732,124.90
1.1.3.1.1.1 IMPUESTO GENERAL A LAS VENTAS INTERNAS	36,243,658,720			36,243,658,720	10,719,732,124.90
1.1.3.1.2 IMPUESTO GENERAL A LAS VENTAS A LAS IMPORTACIONES	28,010,692,190	1,423,200,332		29,433,892,522	8,168,393,411.77
1.1.3.1.2.1 IMPUESTO GENERAL A LAS VENTAS A LAS IMPORTACIONES	28,010,692,190	1,423,200,332		29,433,892,522	8,168,393,411.77
1.1.3.3 IMPUESTO SELECTIVO A PRODUCTOS ESPECIFICOS	9,274,609,758			9,274,609,758	2,379,424,429.81
1.1.3.3.1 IMPUESTO SELECTIVO AL CONSUMO (ISC) A LAS VENTAS INTERNAS	5,493,889,261			5,493,889,261	1,448,570,339.01
1.1.3.3.1.1 IMPUESTO SELECTIVO AL CONSUMO A LAS VENTAS INTERNAS DE COMBUSTIBLES	1,090,512,128			1,090,512,128	261,978,493.00
1.1.3.3.1.2 IMPUESTO SELECTIVO AL CONSUMO A LAS VENTAS INTERNAS DE OTROS PRODUCTOS	4,403,377,133			4,403,377,133	1,186,591,846.01
1.1.3.3.2 IMPUESTO SELECTIVO AL CONSUMO (ISC) A LAS IMPORTACIONES	3,764,148,692			3,764,148,692	901,379,006.68
1.1.3.3.2.1 ISC A LAS IMPORTACIONES	3,764,148,692			3,764,148,692	901,379,006.68
1.1.3.3.3 IMPUESTO SELECTIVO A SERVICIOS ESPECIFICOS	16,571,805			16,571,805	29,475,084.12
1.1.3.3.3.1 IMPUESTO A LOS CASINOS DE JUEGOS	725,777			725,777	1,076,448.42
1.1.3.3.3.2 IMPUESTO A LAS APUESTAS	29,210			29,210	928.01
1.1.3.3.3.3 IMPUESTO A LOS JUEGOS	2,504,817			2,504,817	2,735,629.95
1.1.3.3.3.5 IMPUESTO A LOS JUEGOS DE MAQUINAS TRAGAMONEDAS	13,312,001			13,312,001	25,662,077.74
1.1.4 IMPUESTO SOBRE EL COMERCIO Y LAS TRANSACCIONES INTERNACIONALES	1,729,372,649			1,729,372,649	478,345,889.46
1.1.4.1 IMPUESTOS A LAS IMPORTACIONES	1,622,817,157			1,622,817,157	442,808,673.39
1.1.4.1.1 DERECHOS DE ADUANAS Y OTROS DERECHOS DE IMPORTACION	1,622,817,157			1,622,817,157	442,808,673.39
1.1.4.1.1.1 DERECHOS AD VALOREM	1,426,990,092			1,426,990,092	427,144,522.86
1.1.4.1.1.2 CONVENIO INTERNACIONAL PERU-COLOMBIA	100,694			100,694	55.00
1.1.4.1.1.3 DERECHOS A LA IMPORTACION DE PRODUCTOS ALIMENTICIOS CLASIFICADOS	195,726,371			195,726,371	15,664,095.53
1.1.4.2 OTROS IMPUESTOS SOBRE EL COMERCIO Y LAS TRANSACCIONES INTERNACIONALES	106,555,492			106,555,492	35,537,216.07
1.1.4.2.1 IMPUESTO EXTRAORDINARIO PARA LA PROMOCION Y DESARROLLO TURISTICO NACIONAL	106,555,492			106,555,492	35,537,216.07
1.1.4.2.1.1 IMPUESTO EXTRAORDINARIO PARA LA PROMOCION Y DESARROLLO TURISTICO NACIONAL	106,555,492			106,555,492	35,537,216.07
1.1.5 OTROS INGRESOS IMPOSITIVOS	3,108,636,325			3,108,636,325	1,734,233,355.96
1.1.5.1 IMPUESTOS DEROGADOS	231,565,032			231,565,032	807,024.46
1.1.5.1.1 IMPUESTOS DEROGADOS	231,565,032			231,565,032	807,024.46
1.1.5.1.1.1 IMPUESTOS DEROGADOS DE OPERACIONES INTERNAS	435,313			435,313	793,157.94
1.1.5.1.1.2 IMPUESTOS DEROGADOS DE IMPORTACIONES	231,129,719			231,129,719	13,866.52
1.1.5.2 FRACCIONAMIENTO TRIBUTARIO	1,200,741,887			1,200,741,887	490,104,592.10
1.1.5.2.1 FRACCIONAMIENTO TRIBUTARIO REGULAR	1,143,237,444			1,143,237,444	361,342,173.07
1.1.5.2.1.1 FRACCIONAMIENTO TRIBUTARIO REGULAR	1,143,237,444			1,143,237,444	361,342,173.07
1.1.5.2.2 BENEFICIOS DE REGULARIZACION TRIBUTARIA	37,056,566			37,056,566	127,910,563.01
1.1.5.2.2.1 PROGRAMA ESPECIAL DE REGULARIZACION TRIBUTARIA	43,535			43,535	2,040.99
1.1.5.2.2.2 PROGRAMA EXTRAORDINARIO DE REGULARIZACION TRIBUTARIA - PERTA	180,195			180,195	1,725.00
1.1.5.2.2.3 REGIMEN ESPECIAL DE FRACCIONAMIENTO TRIBUTARIO - LEY N° 27344	38,414			38,414	13,481.00

**PROGRAMACIÓN Y EJECUCIÓN DEL PRESUPUESTO DE INGRESOS**  
**AL 31 DE MARZO DE 2022**  
 (EN SOLES)

DEPARTAMENTO: 15 LIMA  
 PROVINCIA : 01 LIMA  
 ENTIDAD : 01 SUPERINTENDENCIA NACIONAL DE ADUANAS Y DE ADMINISTRACION TRIBUTARIA [500101]

PEPI


CONCEPTO DE INGRESOS	PRESUPUESTO INSTITUCIONAL DE APERTURA - PIA	MODIFICACIONES		PRESUPUESTO INSTITUCIONAL MODIFICADO - PIM	EJECUCIÓN
		CRÉDITOS SUPLEMENTARIOS	TRANSFERENCIAS INSTITUCIONALES		
1.1.5 2.2 4 SISTEMA ESPECIAL DE ACTUALIZACION Y PAGO DE DEUDAS TRIBUTARIAS EXIGIBLES	48,756			48,756	14,807.00
1.1.5 2.2 5 REACTIVACION A TRAVES DEL SINCERAMIENTO DE LAS DEUDAS TRIBUTARIAS - RESIT	1,124,519			1,124,519	350,475.01
1.1.5 2.2 6 REGIMEN DE FRACCIONAMIENTO ESPECIAL	208,900			208,900	96,289.03
1.1.5 2.2 7 REGULARIZACION DE LA DEUDA TRIBUTARIA DE LAS COOPERATIVAS AGRARIAS	173,981			173,981	50,019.02
1.1.5 2.2 8 FRACCIONAMIENTO DE DEUDA COMPRENDIDA EN EL SINCERAMIENTO DE LA DEUDA	6,390,241			6,390,241	2,487,612.93
1.1.5 2.2 9 FRACCIONAMIENTO DE DEUDA COMPRENDIDA EN EL SINCERAMIENTO DE LA DEUDA	40,949			40,949	7,146.99
1.1.5 2.2 10 FRACCIONAMIENTO ESPECIAL DE DEUDAS TRIBUTARIAS - FRAES	18,807,076			18,807,076	2,206,306.92
1.1.5 2.2 11 RÉGIMEN DE APLAZAMIENTO Y/O FRACCIONAMIENTO - RAF	10,000,000			10,000,000	122,680,659.12
1.1.5 2.4 OTROS FRACCIONAMIENTOS	20,447,877			20,447,877	851,856.02
1.1.5 2.4 1 OTROS FRACCIONAMIENTOS	20,447,877			20,447,877	851,856.02
1.1.5 3 MULTAS Y SANCIONES TRIBUTARIAS	704,702,431			704,702,431	465,517,102.71
1.1.5 3.1 MULTAS TRIBUTARIAS	642,031,705			642,031,705	436,405,492.84
1.1.5 3.1 1 POR INFRACCIONES TRIBUTARIAS	600,562,278			600,562,278	303,983,067.10
1.1.5 3.1 2 POR INFRACCIONES TRIBUTARIAS IMPORTACIONES	41,469,427			41,469,427	132,422,425.74
1.1.5 3.2 SANCIONES TRIBUTARIAS Y ADUANERAS	62,670,726			62,670,726	29,111,609.87
1.1.5 3.2 1 INTERESES POR SANCIONES TRIBUTARIAS	62,653,386			62,653,386	29,111,564.86
1.1.5 3.2 3 SANCIONES DEROGADAS	17,340			17,340	45.01
1.1.5 9 OTROS INGRESOS IMPOSITIVOS	971,626,975			971,626,975	777,804,636.69
1.1.5 9.1 OTROS INGRESOS IMPOSITIVOS	971,626,975			971,626,975	777,804,636.69
1.1.5 9.1 1 IMPUESTOS DIVERSOS	480,372,947			480,372,947	215,397,038.66
1.1.5 9.1 2 IMPUESTO ESPECIAL A LA MINERIA	483,664,209			483,664,209	560,668,300.99
1.1.5 9.1 3 IMPUESTO AL CONSUMO DE BOLSAS DE PLÁSTICO	7,589,819			7,589,819	1,739,297.04
1.1.9 DEVOLUCION DE IMPUESTOS	(19,421,177,774)			(19,421,177,774)	(5,059,168,406.25)
1.1.9 1 DEVOLUCION DE TRIBUTOS INTERNOS	(17,893,889,718)			(17,893,889,718)	(4,804,688,662.11)
1.1.9 1.1 DEVOLUCION DE IGV	(13,470,341,362)			(13,470,341,362)	(4,294,415,487.07)
1.1.9 1.1 1 DEVOLUCION IGV: NOTA DE CREDITO NEGOCIABLE	(50,862,821)			(50,862,821)	(7,539,646.00)
1.1.9 1.1 2 DEVOLUCION IGV: NOTA DE CREDITO NEGOCIABLE REDIMIDAS	(13,419,478,541)			(13,419,478,541)	(4,286,875,841.07)
1.1.9 1.2 DEVOLUCION DE IMPUESTO A LA RENTA	(2,410,620,394)			(2,410,620,394)	(367,669,130.08)
1.1.9 1.2 1 DEVOLUCION RENTA: NOTA DE CREDITO NEGOCIABLE	(211,485,387)			(211,485,387)	(11,658,634.00)
1.1.9 1.2 2 DEVOLUCION RENTA: NOTA DE CREDITO NEGOCIABLE REDIMIDAS	(2,199,135,007)			(2,199,135,007)	(356,010,496.08)
1.1.9 1.3 DEVOLUCION DE OTROS IMPUESTOS INTERNOS	(2,012,927,962)			(2,012,927,962)	(142,604,044.96)
1.1.9 1.3 1 DEVOLUCION OTROS IMPUESTOS: NOTA DE CREDITO NEGOCIABLE	(48,334,601)			(48,334,601)	(2,663,450.00)
1.1.9 1.3 2 DEVOLUCION OTROS IMPUESTOS: NOTA DE CREDITO NEGOCIABLE REDIMIDAS	(1,964,593,361)			(1,964,593,361)	(139,940,594.96)
1.1.9 2 DEVOLUCION DE TRIBUTOS DE ADUANAS	(1,527,288,056)			(1,527,288,056)	(254,479,744.14)
1.1.9 2.1 DEVOLUCION DE TRIBUTOS DE ADUANAS	(1,527,288,056)			(1,527,288,056)	(254,479,744.14)
1.1.9 2.1 2 DEVOLUCION ADUANAS: NOTA DE CREDITO NEGOCIABLE REDIMIDAS	(1,527,288,056)			(1,527,288,056)	(254,479,744.14)
1.5 OTROS INGRESOS	126,695,001			126,695,001	98,192,620.94
1.5.1 RENTAS DE LA PROPIEDAD	2,152,084			2,152,084	460,954.14
1.5.1 1 RENTAS DE LA PROPIEDAD FINANCIERA	2,152,084			2,152,084	460,954.14
1.5.1 1.1 INTERESES	2,152,084			2,152,084	460,954.14

**PROGRAMACIÓN Y EJECUCIÓN DEL PRESUPUESTO DE INGRESOS**  
**AL 31 DE MARZO DE 2022**  
 (EN SOLES)


DEPARTAMENTO: 15 LIMA  
 PROVINCIA : 01 LIMA  
 ENTIDAD : 01 SUPERINTENDENCIA NACIONAL DE ADUANAS Y DE ADMINISTRACION TRIBUTARIA [500101]

PEPI


CONCEPTO DE INGRESOS	PRESUPUESTO INSTITUCIONAL DE APERTURA - PIA	MODIFICACIONES		PRESUPUESTO INSTITUCIONAL MODIFICADO - PIM	EJECUCIÓN
		CRÉDITOS SUPLEMENTARIOS	TRANSFERENCIAS INSTITUCIONALES		
1.5.1 1.1 3 INTERESES Y DESCUENTO DOCUMENTOS VALORADOS - IMPORTACIONES	2,152,084			2,152,084	460,954.14
1.5.2 MULTAS Y SANCIONES NO TRIBUTARIAS	62,702			62,702	1,491.79
1.5.2 1 MULTAS Y SANCIONES NO TRIBUTARIAS	62,702			62,702	1,491.79
1.5.2 1.1 DE ADMINISTRACION GENERAL	62,671			62,671	1,491.79
1.5.2 1.1 2 MULTAS CONVENIO SUNAT BANCOS	62,671			62,671	1,491.79
1.5.2 1.6 OTRAS MULTAS	31			31	
1.5.2 1.6 99 OTRAS MULTAS	31			31	
1.5.5 INGRESOS DIVERSOS	124,480,215			124,480,215	97,730,175.01
1.5.5 1 INGRESOS DIVERSOS	124,480,215			124,480,215	97,730,175.01
1.5.5 1.4 OTROS INGRESOS DIVERSOS	124,480,215			124,480,215	97,730,175.01
1.5.5 1.4 10 GRAVAMEN ESPECIAL A LA MINERIA	124,480,215			124,480,215	97,729,734.01
1.5.5 1.4 11 FRACCIONAMIENTO GRAVAMEN ESPECIAL A LA MINERIA					441.00
<b>TOTAL RB 00 RECURSOS ORDINARIOS</b>	<b>114,611,785,558</b>	<b>3,343,200,332</b>		<b>117,954,985,890</b>	<b>36,603,076,903.74</b>
<b>TOTAL FF 1 RECURSOS ORDINARIOS</b>	<b>114,611,785,558</b>	<b>3,343,200,332</b>		<b>117,954,985,890</b>	<b>36,603,076,903.74</b>
<b>TOTAL GENERAL</b>	<b>114,611,785,558</b>	<b>3,343,200,332</b>		<b>117,954,985,890</b>	<b>36,603,076,903.74</b>

 **DIRECTOR (e) DE PRESUPUESTO**

FRANK ANTONIO  
 BASTOS SAMANIEGO  
 DNI 08873109  
 20/05/2022 09:42:04

 **CONTADOR GENERAL**

FRANK ANTONIO  
 BASTOS SAMANIEGO  
 DNI 08873109  
 MAT. N° 315  
 20/05/2022 09:43:22

 **TITULAR DE LA ENTIDAD**

LUIS ENRIQUE VERA CASTILLO  
 DNI 18210787  
 31/05/2022 10:20:10